

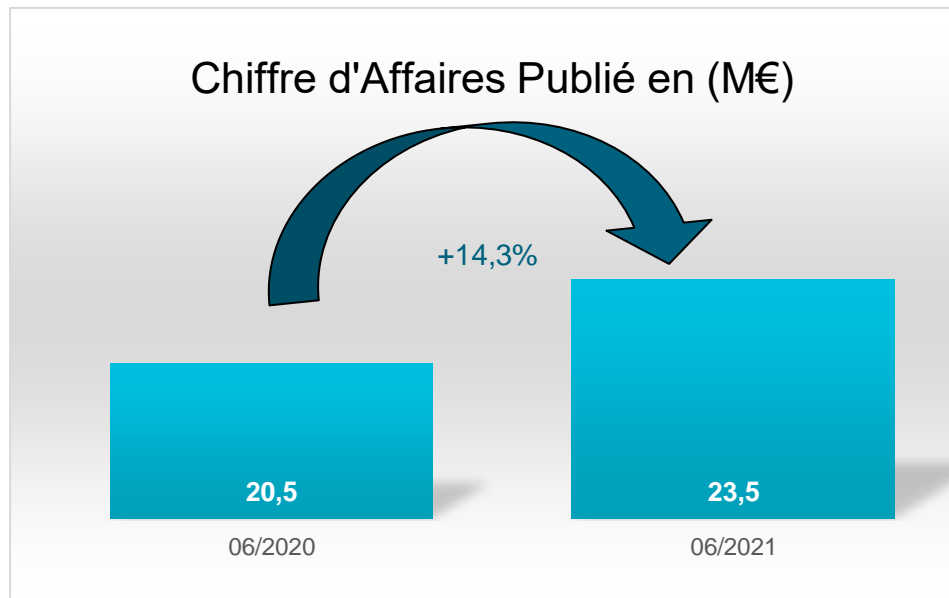


Résultats S1 2021

Visio-conférence

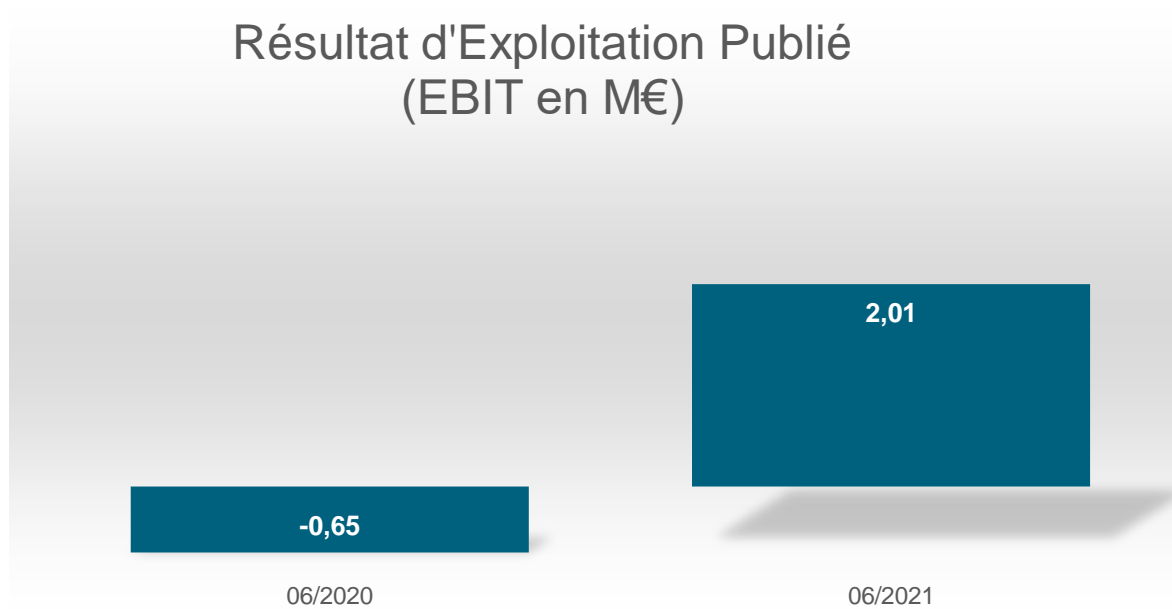
29 Septembre 2021

Evolution du CA



Le CA du S1 2021 progresse de 14,3% par rapport au S1-2020. La croissance s'inscrit dans le rebond d'activité constatée au second semestre 2020. L'évolution favorable des ventes du B to B (+27%), la réouverture et la progression des magasins (+27 %) sont des facteurs dynamisant l'activité du Groupe.

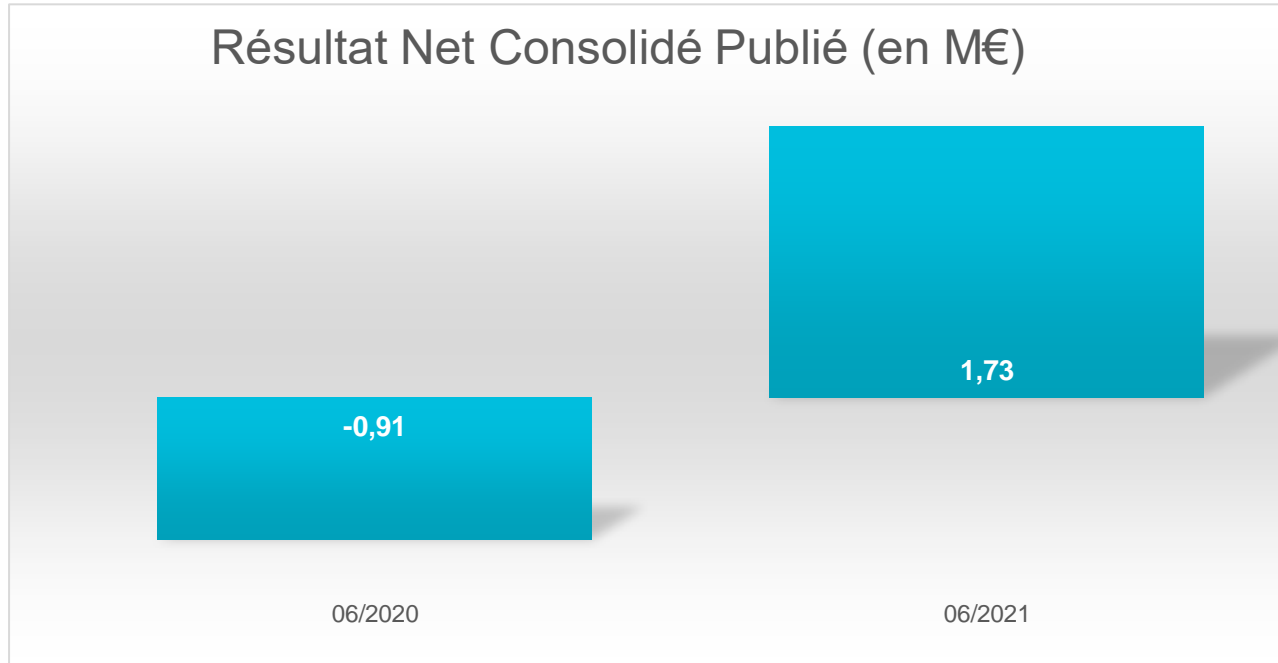
Evolution REX



- Le taux de Marge Brute est de 47,6% à fin 06/2021 vs 41,4 % à fin 06/2020. La croissance du chiffre d'affaires, la rationalisation de l'activité WEB, la valorisation des produits à forte marge sont autant de contributions positives à l'EBIT.

- Les achats et autres charges externes restent globalement maîtrisés ou en diminution pour les frais généraux

Evolution RN Consolidé



Le résultat net consolidé est diminué essentiellement de l'impôt sur les sociétés et du résultat exceptionnel (impact de fermetures des magasins non rentables).

Compte de résultat publié

En EUR	30/06/2021 6 mois	30/06/2020 6 mois	31/12/2020 12 mois
Chiffre d'affaires	23 495 150	20 541 268	42 078 623
Autres produits d'exploitation	278 914	245 723	486 477
Achats et variations de stocks	-12 306 157	-12 044 242	-23 980 950
Autres achats et charges externes	-3 718 928	-3 922 924	-7 576 535
Impôts et taxes	-406 851	-462 387	-855 407
Charges de personnel	-4 834 529	-4 570 017	-9 112 382
Dotations aux amortissements des immobilisations	-246 323	-246 574	-514 116
Dotations aux provisions	-210 196	-138 904	-237 201
Autres charges d'exploitation	-42 077	-55 705	-73 535
Charges d'exploitation	-21 765 061	-21 440 753	-42 350 126
Résultat d'exploitation (1)	2 009 003	-653 762	214 974
Produits financiers	587 401	91 323	84 457
Charges financières	-547 774	-194 438	-656 461
Résultat financier	39 627	-103 115	-572 004
Résultat courant avant impôt	2 048 630	-756 877	-357 030
Produits exceptionnels	120 720	972	72 793
Charges exceptionnelles	-193 742	-81 805	-117 823
Résultat exceptionnel	-73 022	-80 833	-45 030
Participation des salariés	0	0	0
Impôts sur les résultats	-241 567	-70 899	-366 045
Résultat net des sociétés intégrées	1 734 041	-908 609	-768 105
Résultat des sociétés mises en équivalence	0	0	0
Résultat net d'ensemble consolidé	1 734 041	-908 609	-768 105

Bilan au 30/06/2021 publié

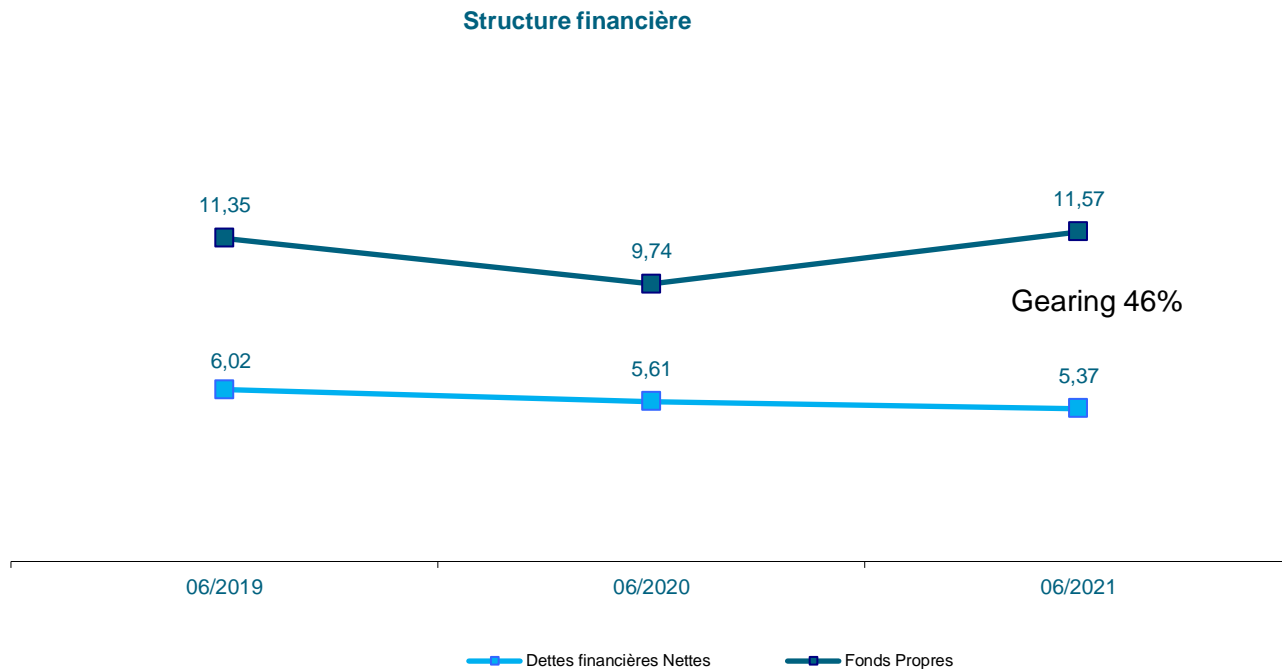
Augmentation de stocks et des créances clients impactant le BFR

Actif en M€	30/06/2021	30/06/2020	31/12/2020	Passif en M€	30/06/2021	30/06/2020	31/12/2020
Actif immobilisé	6,65	6,08	6,66	Capitaux propres	11,57	9,74	9,93
Stocks et en-cours	10,07	9,3	7,51	Provisions	0,61	0,14	0,14
Créances clients et comptes rattachés	6,45	5,84	5,45	Dettes financières	9,31	10,86	10,3
Autres créances	2,38	1,77	2,06	Dettes Fournisseurs	4,25	4,61	4,62
Disponibilités	3,95	5,241	6,98	Autres dettes	3,76	2,88	3,68
Total	29,5	28,23	28,67	Total	29,5	28,23	28,67

Tableau de flux de trésorerie publié (M€)

En M€	30/06/2021	30/06/2020	31/12/2020
Marge brute d'autofinancement des sociétés intégrées	2,19	-0,66	0,00
Variation du BFR liée à l'activité	-3,83	0,036	1,64
Flux net de trésorerie généré par l'activité	-1,64	-0,62	1,64
Acquisition et cessions d'immobilisations d'immobilisations	-0,17	-0,23	-0,37
Trésorerie nette affectée aux acquisitions et cessions de filiales	-0,34	-0,36	-0,36
Flux net de trésorerie lié aux opérations d'investissement	-0,51	-0,59	-0,73
Encaissements provenant de nouveaux emprunts	0,00	4,5	4,5
Augmentation de capital	0,00	0,00	0,00
Remboursements d'emprunts, variation de dettes financières et d'intérêts	-0,5	-0,5	-0,98
Dividendes versés	0,00	0,00	0,00
Flux net de trésorerie lié aux opérations de financement	-0,5	4,00	3,52
Incidence des variations de taux de change	0,1	-0,17	-0,1
Variations de trésorerie	-2,61	2,61	4,33
Trésorerie d'ouverture	4,62	0,29	0,29
Trésorerie de clôture	2,00	2,90	4,62

Evolution de la structure financière



Le Gearing est de 46% au 30 juin 2021 versus 58% au 30 juin 2020.

Faits marquants et perspectives à venir

- + **Le Groupe est résilient dans un contexte de crise sanitaire :**
 - **Le retour à la rentabilité, corollaire des plans de transformations annoncés**
 - **La baisse assumée de l'activité WEB au profit de la marge**
- + **Le Groupe fait face à des tensions significatives :**
 - **La hausse et la volatilité des matières premières**
 - **Le renchérissement des coûts du transport maritime**
- + **Le groupe maintient sa démarche de réduction des coûts de structure (optimisation de la logistique, baisse des frais de fonctionnement, ...) dans ce contexte de reprise incertaine.**
- + **Acquisition de la société GBS Batteries en UK.**

Faits marquants et perspectives à venir

- + **Plan stratégique 71-23 :**
 - Redéfinition et optimisation de l'organisation -> fait.
 - 71M€ en 2023 -> à recalculer.
 - EBITDA : 9% -> atteint.
 - 3 acquisitions pour un CA additionnel de 4,5M€ -> 2 acquisitions pour 4,5M€.
 - Présence européenne dans 10 pays -> 5 pays (en retard).

- + **La RSE :**
 - Désormais intégrée au cœur de l'entreprise dans les processus de décision.
 - Certifications attendues début 2022.

- + **Un second semestre attendu en ligne avec le premier.**

Informations titres

Date d'introduction 22/01/2007

Prix d'introduction 5,60 €

Cours au 31/12/2020 4,82 €

Cours le plus haut sur 2020 5,80 €

Cours le plus bas sur 2020 4,66 €

Cours le plus haut sur 2019 6,25 €

Cours le plus bas sur 2019 4,82 €

Cours le plus haut sur 2018 6,50 €

Cours le plus bas sur 2018 4,70 €

Cours au 16/03/2021 4,00 €

Capitalisation boursière au 17/09/2021 **18 924 852 €**

Capitalisation boursière au 31/12/2020 **22 804 447 €**

Nombre de titres 4 731 213

Nombre de titres au flottant 1 159 617

Flottant au 30/06/2021 24,5%

Capital au 30/06/2021 2 886 039,93 €

Nominal 0,61 €

Code ISIN FR0010337865

Code Reuters ALUPG.PA1

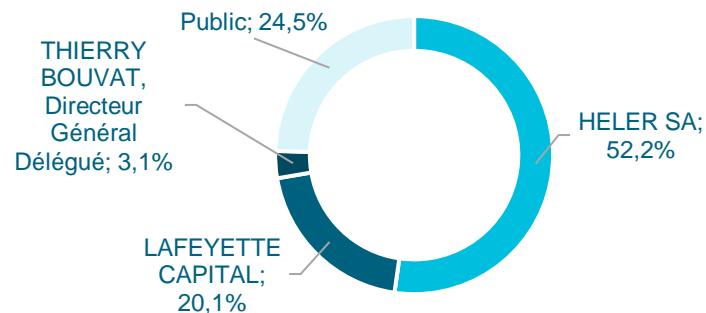
Marché Euronext Growth

Type de cotation Continue

Listing sponsor Crédit du Nord

Contrat de liquidité Gilbert Dupont

Actionnariat au 30/06/2021



Evolution des volumes d'échanges depuis l'introduction

Nombre de titres échangés (moyenne journalière)



Programme de rachat d'actions initié le 08/06/2012 et géré par Gilbert Dupont

Nos valeurs

+ 3 valeurs autour de l'humain

Ensemble
Respect
Convivialité

+ 3 valeurs autour de la performance

Ambition
Excellence
Créativité

POWER SOLUTIONS EXPERTS



Questions / Réponses

29 Septembre 2021