



Spécialiste de la distribution de produits consommables, non stratégiques et indispensables.

## Résultats annuels 2015

Lyon : Le Prisme 07/04/2015 - 11h00  
Paris : Hôtel Best Western 07/04/2015 - 17h45

VDI Group une valeur de rendement

- 6 marques - 2 Divisions :
- Health & Safety Division
  - Battery Division



**MICROBATI**

allbatteries

PRO+RISK



- Date de création : 1996
- Des implantations dans 8 pays : France, UK, Belgique, Allemagne, Espagne, Italie, Chine, Tunisie.

**Positionnement stratégique :**

**La vente de produits :**

- Consommables
- Indispensables
- Non stratégiques

## Battery Division

Un marché porté par le développement du nomadisme et du “sans fil”  
 Une place de spécialiste face à des offres standards

- Piles
- Batteries
- Chargeurs
- Adaptateurs
- Produits d'éclairage portatifs



**allbatteries**



## Health & Safety Division

Un marché porté par la réglementation

Articles :

- de santé,
- de premier secours,
- d'hygiène,
- de sécurité,
- de protection pour l'homme au travail

**PRO+RISK**



## Conception, assemblage et négoce Une offre complète ... toutes technologies confondues

Piles : *alcaline, zinc air, zinc chloride, oxyde d'argent, lithium...*

Batteries : *NiCd, NiMh, Plomb, Lithium...*

Chargeurs & Adaptateurs : *PC portables, GSM, chargeurs vidéo, ...*

Batteries pour : *PC portables, téléphones sans fil, PMR, outillage portatif, vidéo,...*

Produits d'éclairage portatifs : *torches, projecteurs, sécurité,...*

Produits solaires

Batteries auto/moto



**Spécialiste incontournable sur le marché des piles et des batteries**



**Si le produit n'existe pas ou plus, nous le fabriquons**

## La gamme de produits

**Intervention en cas d'accident du travail :**  
*Trousses de secours, réanimation, transport des blessés,...*

**Soin des accidentés :** *Pansements, compresses, cryothérapie, parapharmacie,...*

**Suivi médical des travailleurs :**  
*Matériel de diagnostic, mobilier médical,...*

**Prévention des accidents du travail :** *Matériel de sécurité, signalisation, chaussures de sécurité, gants, casques, lunettes, anti-bruits,...*

**Hygiène :** *Désinfectants, vêtements de travail à usage court (gants, masques, charlottes, sur chaussures, blouses,...), literie, produits à base de ouate de cellulose*

**Produits spécifiques sur demande**



## ● Un portefeuille de clients très diversifié

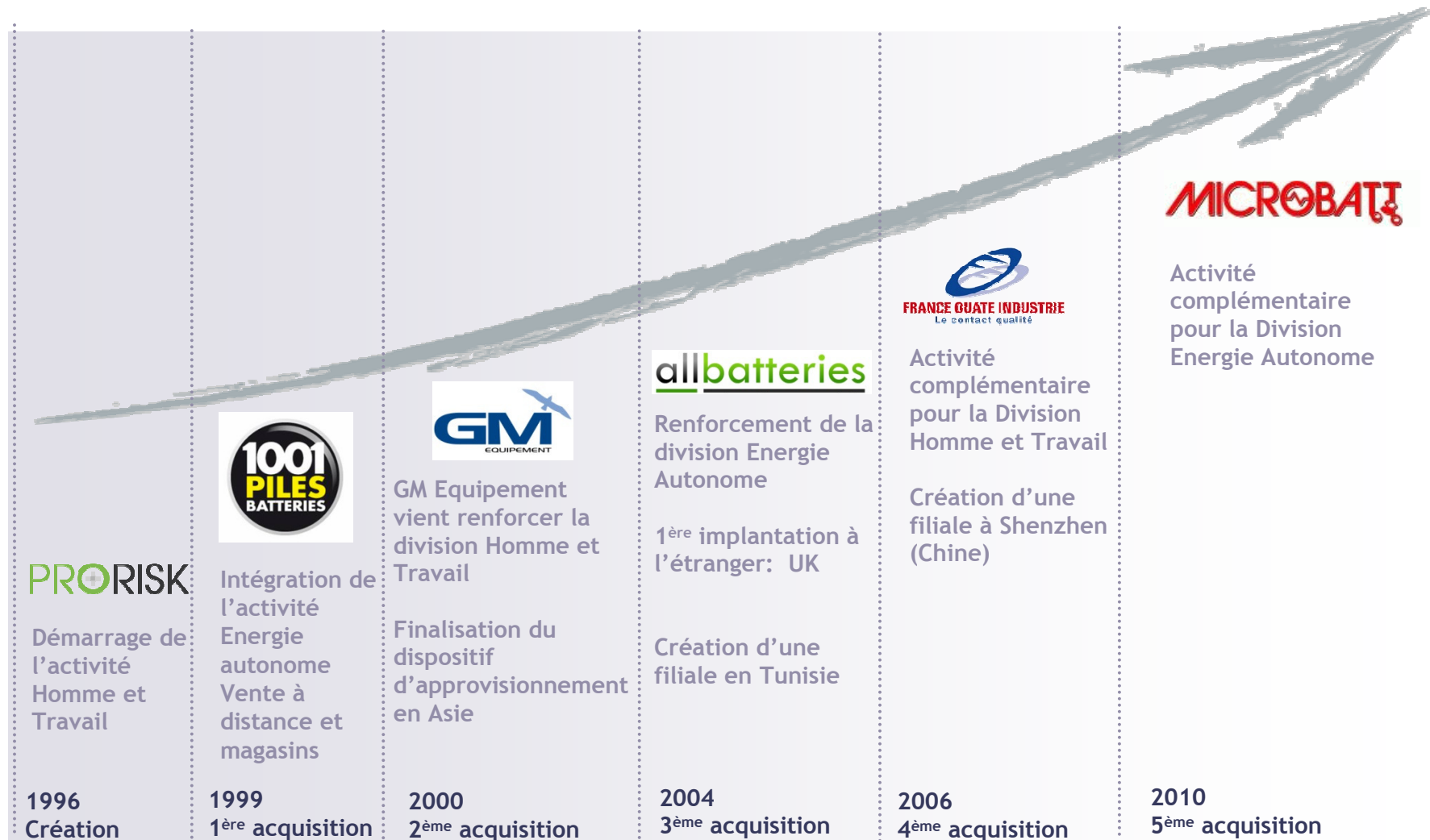


- Industrie
- Industries agro-alimentaires
- Pompiers, Police & Armée..
- Administrations publiques & Gouver.
- Services : eau, électricité, gaz
- Santé
- BTP
- Audiovisuel
- Electricité
- Maintenance
- Transports & Logistique
- Sécurité / Alarmes
- Télécommunications
- Loisirs
- Chimie & Pétrochimie
- Electronique

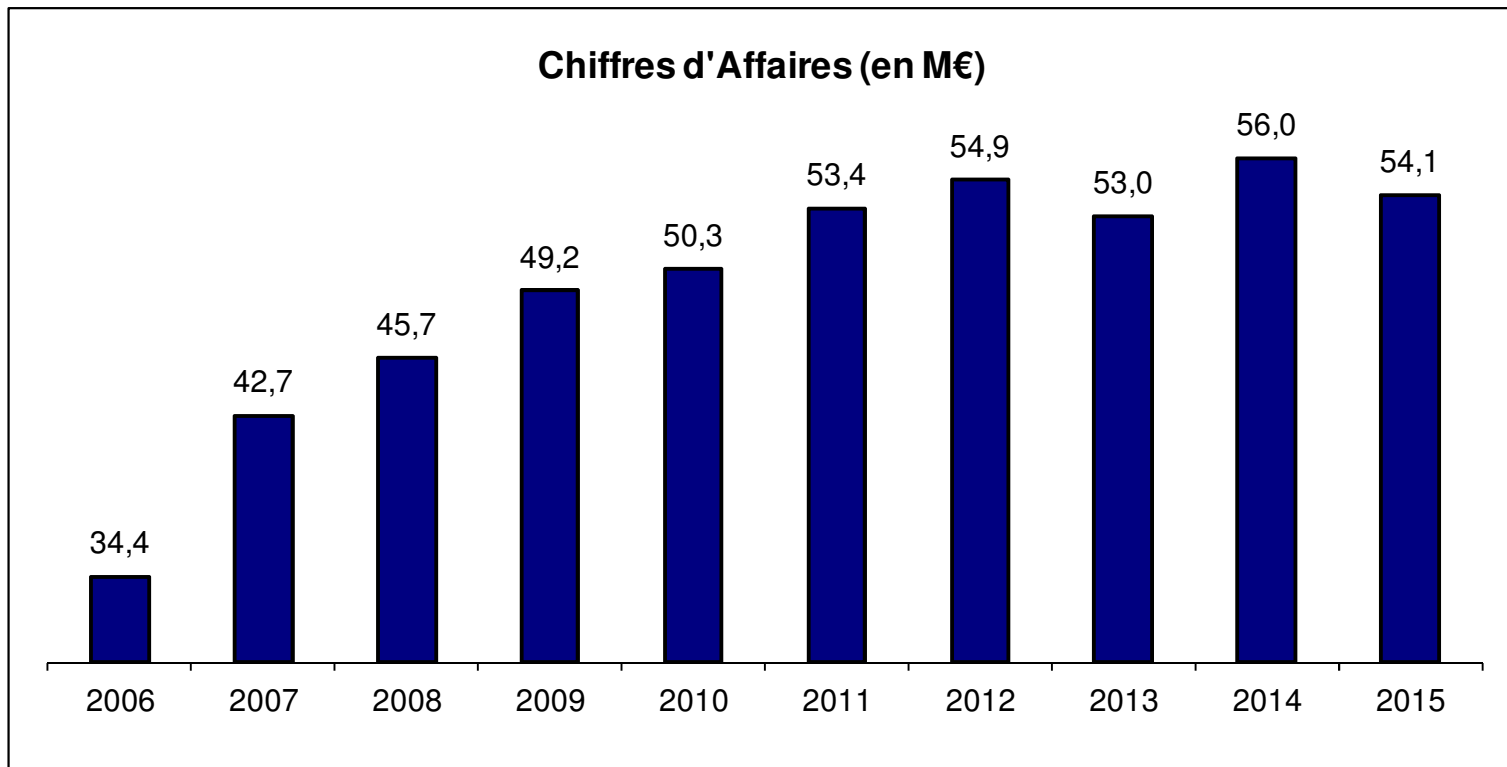


- Logistique
- Informatique
- Comptabilité / Finance
- Ressources Humaines
- QHSE
- Sourcing Chine
- Assemblage Tunisie

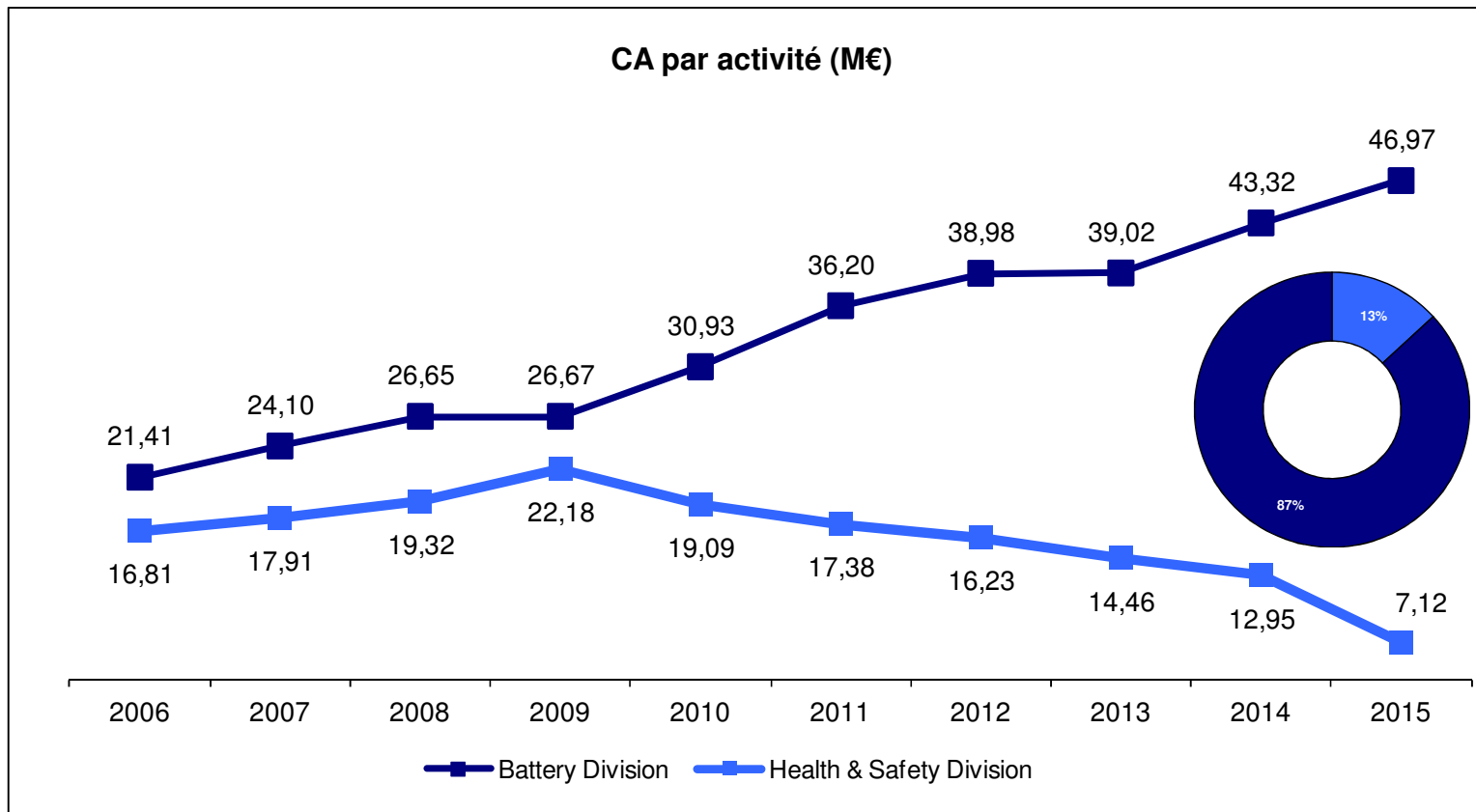




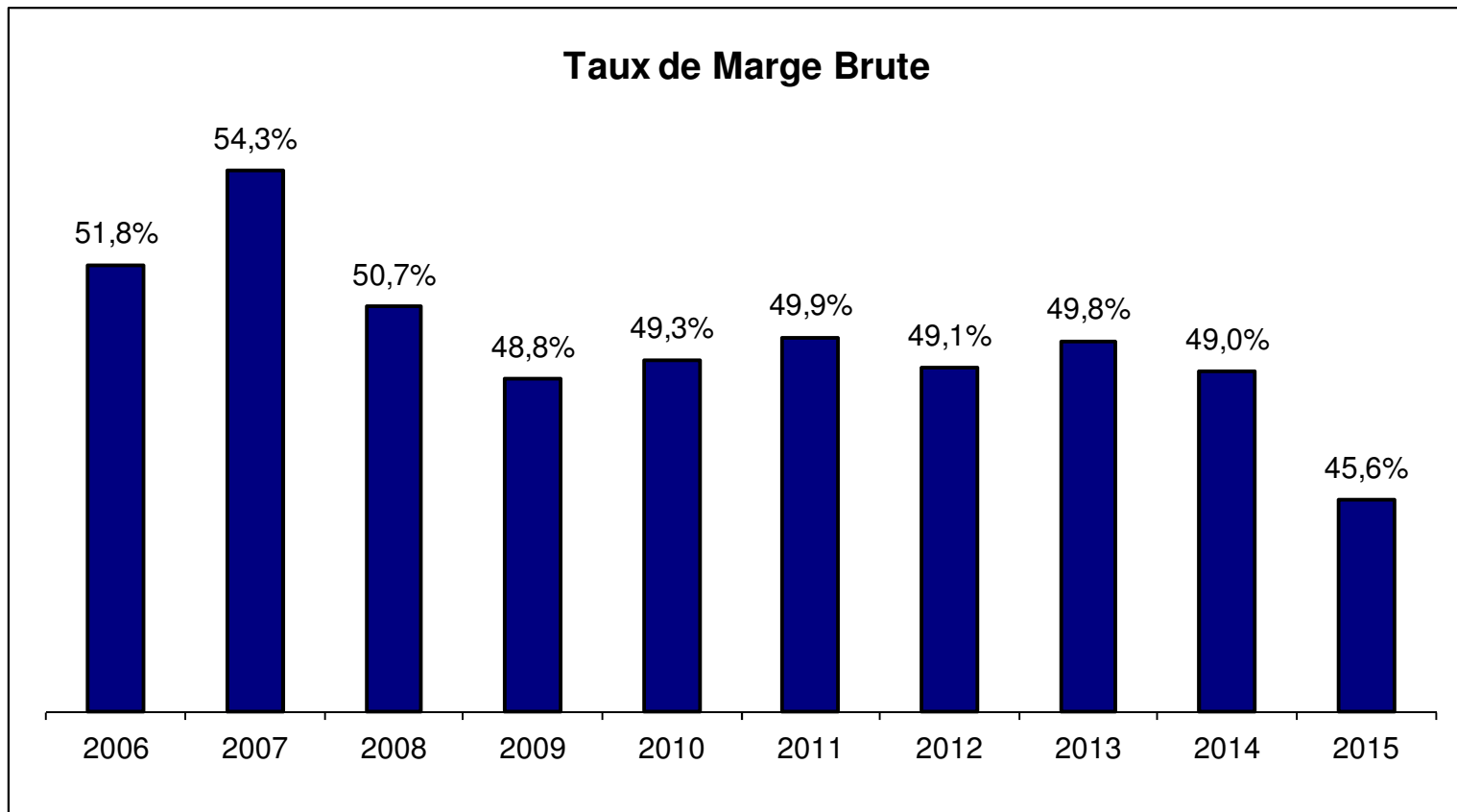




2015 / 2014 : -3,4% (+7,8% à périmètre constant)

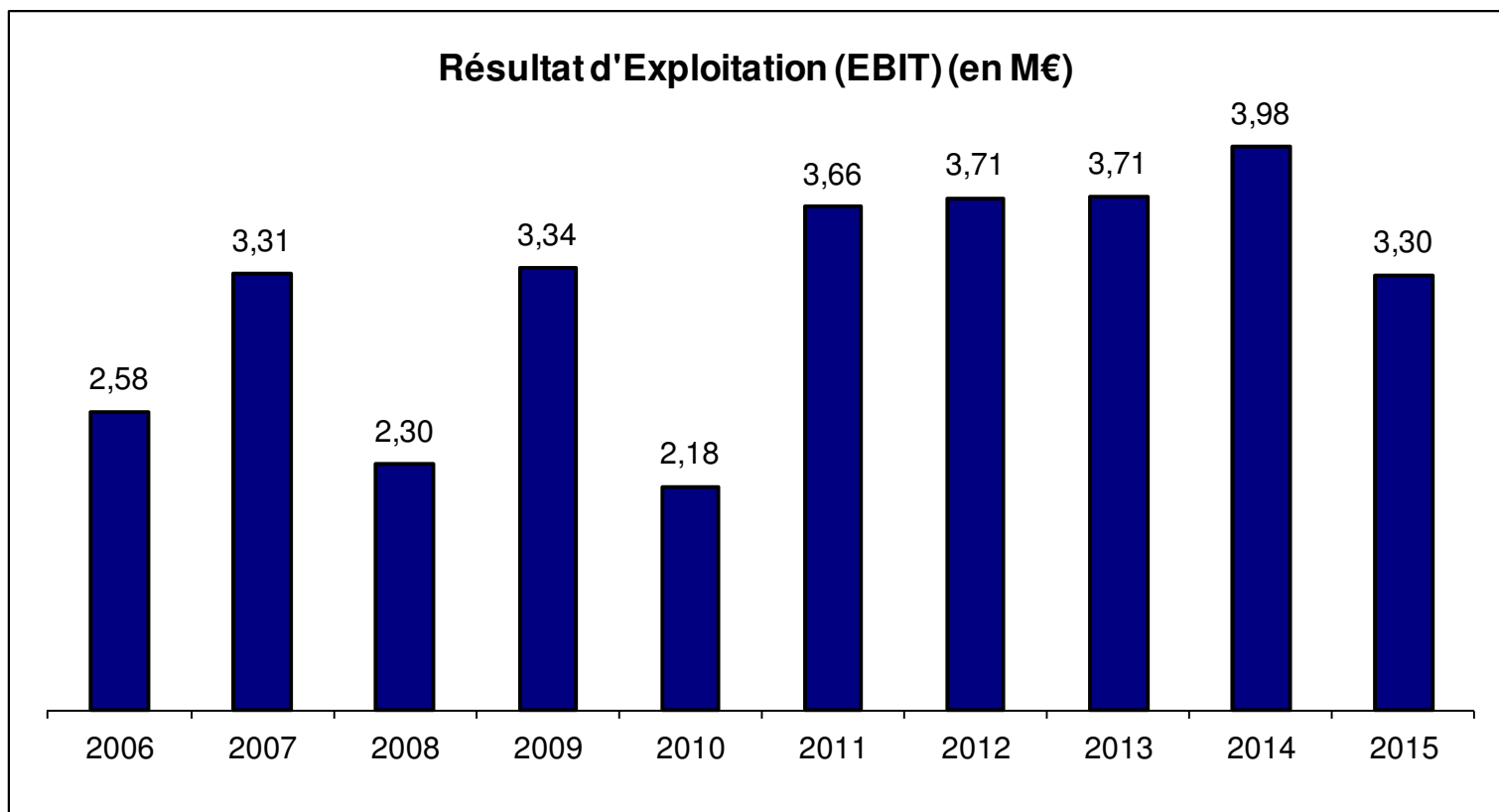


2015 / 2014 : +8,4% pour Battery Division / +5,5% pour Health & Safety Division (périmètre constant)

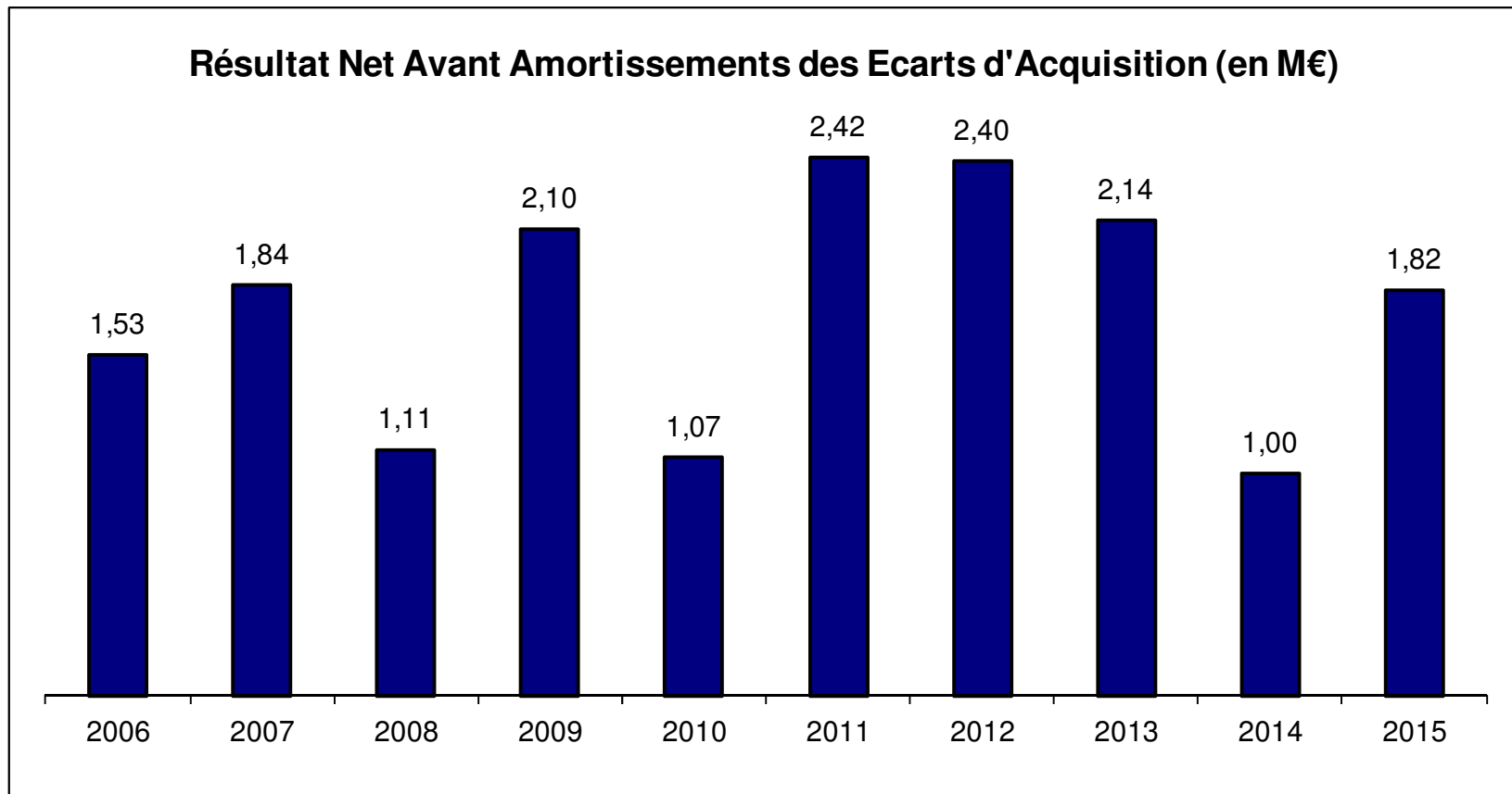


**3 impacts sur la MB :**

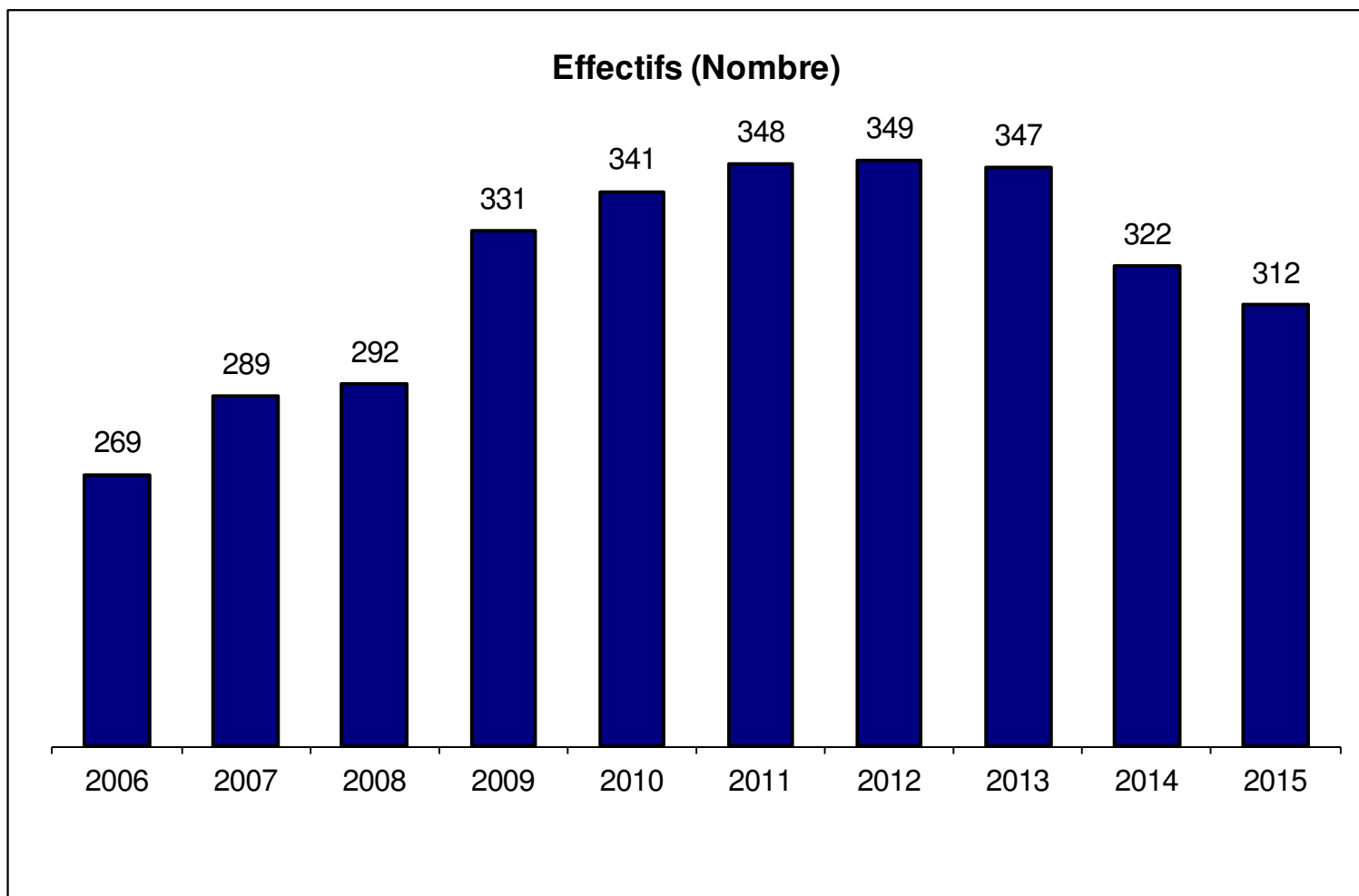
- Hausse de l'USD
- Cession activité DHI
- Vente de détecteurs de fumée à marge plus faible

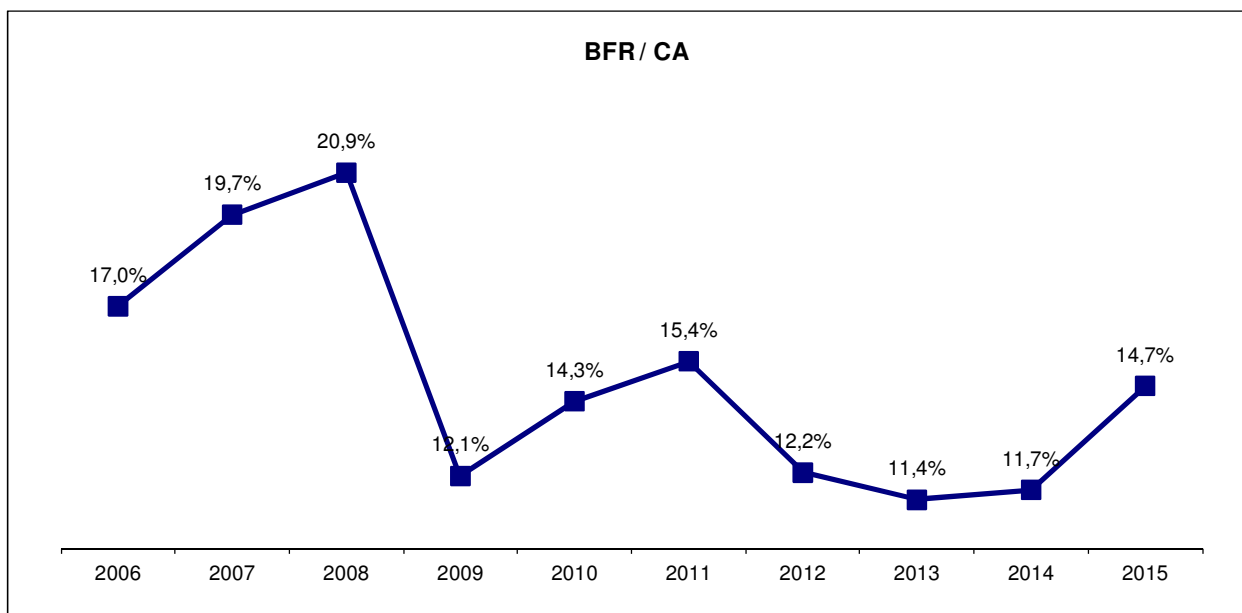
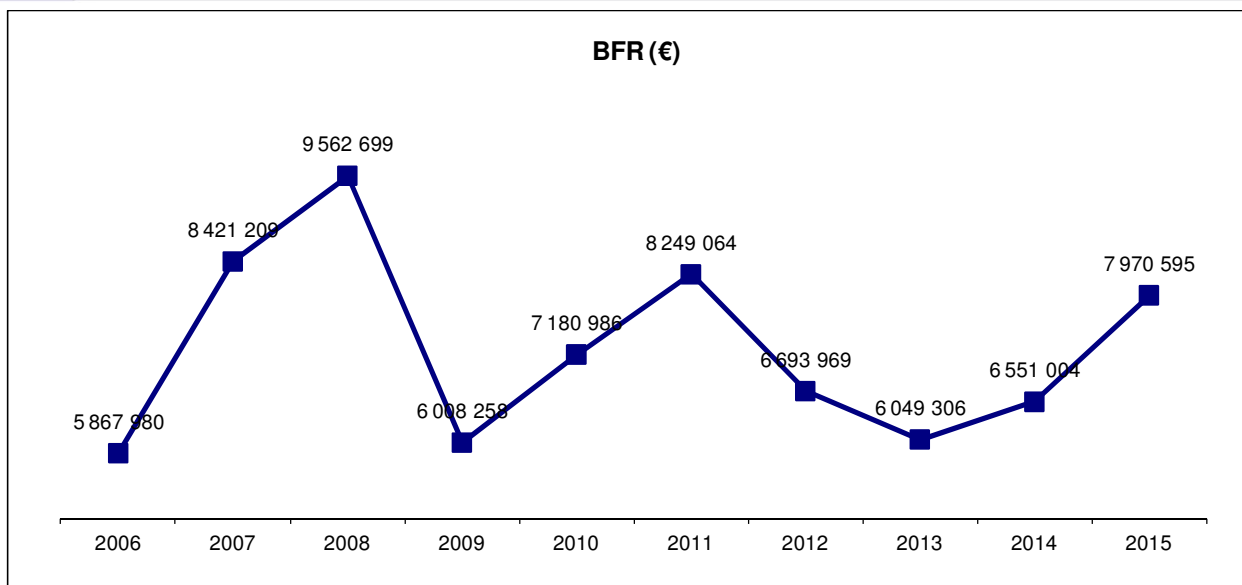


2015 / 2014 : -17,1% / -8,8% à périmètre constant

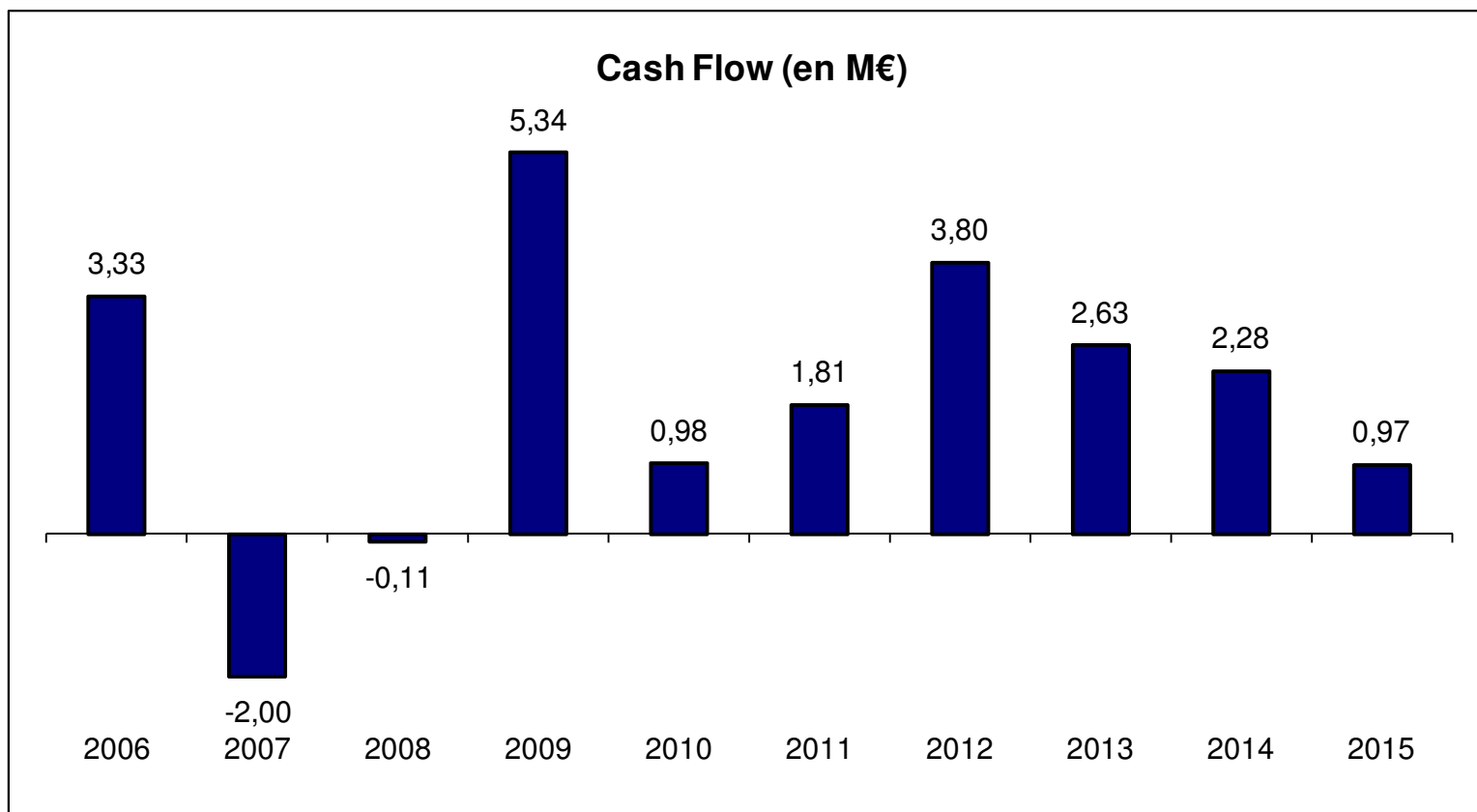


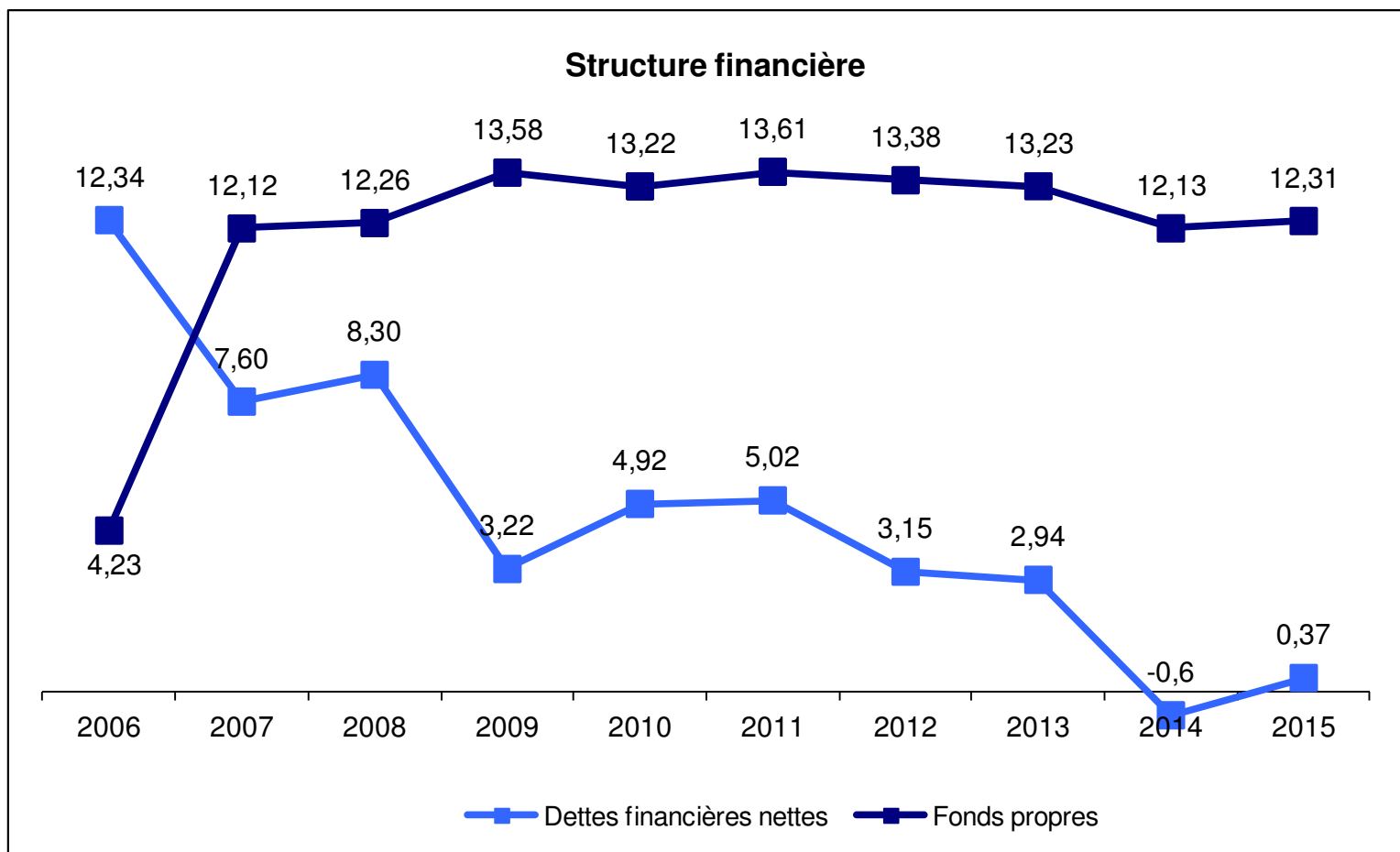
2015 / 2014 : +82,4%

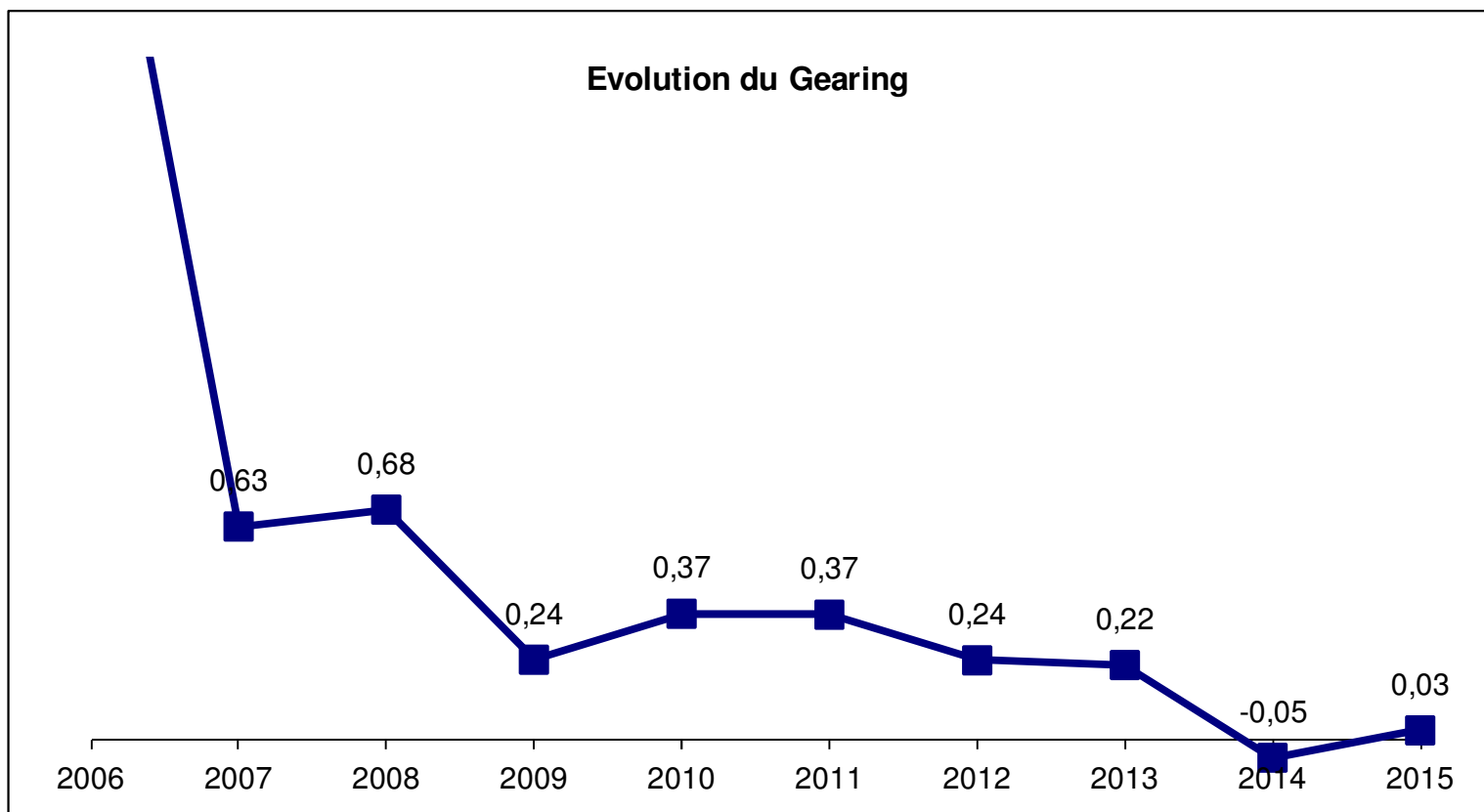










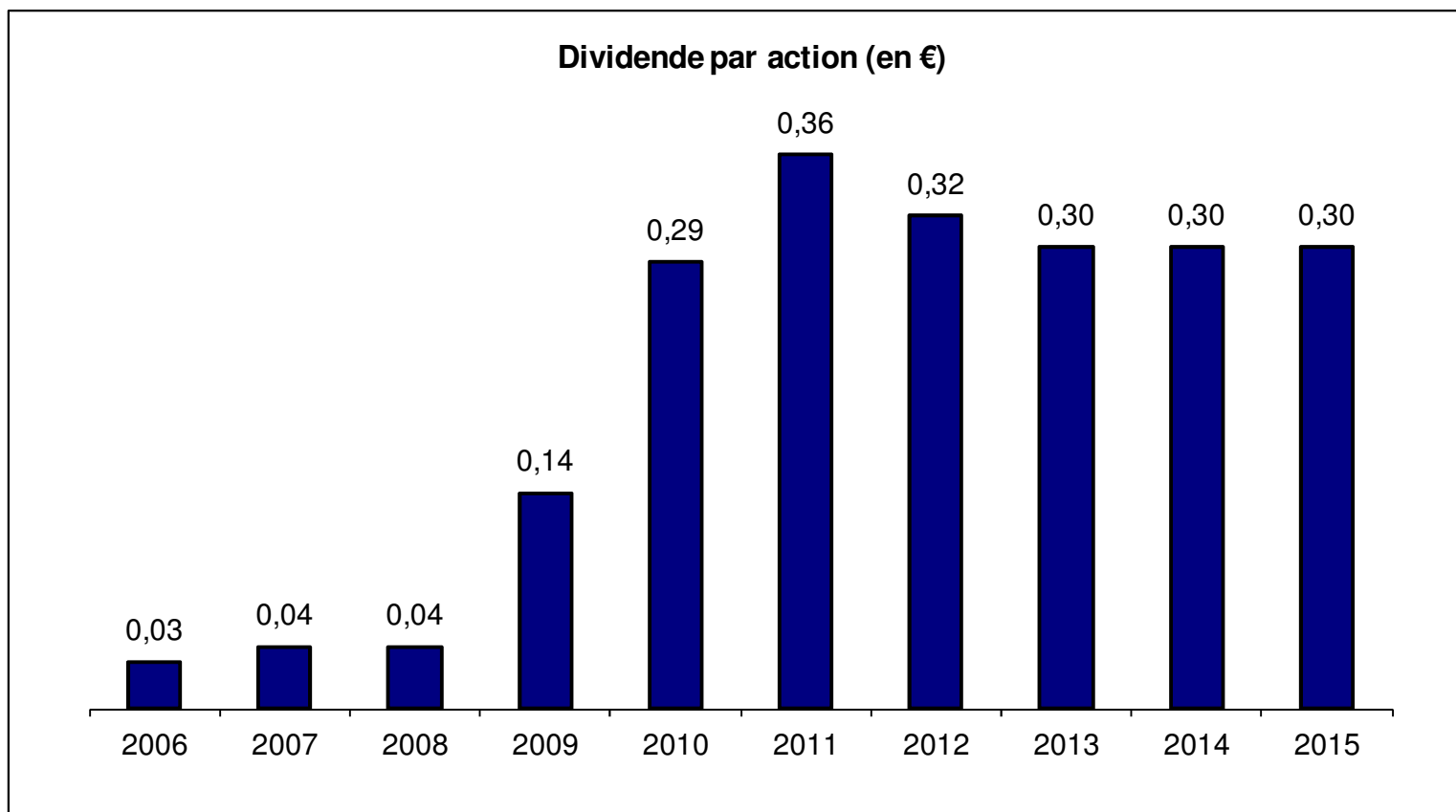


	31/12/2015	En % du CA	Evolution	31/12/2014	En % du CA
Chiffre d'affaires	54 127 759	100,0%	-3,4%	56 008 849	100,0%
Autres produits d'exploitation	563 957	1,0%	-32,3%	832 447	1,5%
Achats consommés	29 453 239	54,4%	3,1%	28 575 587	51,0%
Charges de personnel	10 103 557	18,7%	-9,1%	11 116 441	19,8%
Autres charges d'exploitation	10 470 843	19,3%	-9,4%	11 562 120	20,6%
Impôts et taxes	849 570	1,6%	-18,0%	1 036 284	1,9%
Dotations aux amortissements et aux provisions	517 587	1,0%	-9,5%	571 704	1,0%
<b>Résultat d'exploitation</b>	<b>3 296 920</b>	<b>6,1%</b>	<b>-17,1%</b>	<b>3 979 160</b>	<b>7,1%</b>
Charges et produits financiers	-507 686	-0,9%	3443,8%	-14 326	0,0%
<b>Résultat courant</b>	<b>2 789 234</b>	<b>5,2%</b>	<b>-29,7%</b>	<b>3 964 834</b>	<b>7,1%</b>
Charges et produits exceptionnels	-316 742	-0,6%	-80,0%	-1 585 004	-2,8%
Participation				0	0,0%
Impôts sur les résultats	616 676	1,1%	-40,3%	1 032 306	1,8%
Impôts différés sociaux	32 415	0,1%	-90,7%	347 993	0,6%
<b>Résultat net</b>	<b>1 823 401</b>	<b>3,4%</b>	<b>82,4%</b>	<b>999 531</b>	<b>1,8%</b>
Dotations et reprises sur écarts d'acquisition	-325 504	-0,6%		-615 811	-1,1%
<b>Résultat net consolidé</b>	<b>1 497 897</b>	<b>2,8%</b>	<b>290,4%</b>	<b>383 720</b>	<b>0,7%</b>

<b>ACTIF</b>	<b>Réf. Note</b>	<b>Net au 31/12/2015</b>	<b>Net au 31/12/2014</b>
<b>Actif immobilisé</b>			
Ecarts d'acquisition		1 126 416	1 451 920
Immobilisations incorporelles		1 686 686	1 562 436
Immobilisations corporelles		1 251 931	1 257 814
Immobilisations financières		207 320	219 965
<b>Actif circulant</b>			
Stocks		9 310 824	8 135 781
Avances et acomptes versés		449 325	515 552
Clients et comptes rattachés		6 912 133	7 227 309
Autres créances et comptes de régularisation		1 853 048	1 809 069
Disponibilités		2 595 317	4 068 116
<b>TOTAL ACTIF</b>		<b>25 393 000</b>	<b>26 247 962</b>

<b>PASSIF</b>	<b>Réf. Note</b>	<b>Net au 31/12/2015</b>	<b>Net au 31/12/14</b>
<b>Capitaux propres part du groupe</b>			
Capital		2 973 750	2 973 750
Réserves consolidés		7 868 929	8 829 523
Ecart de conversion		-26 079	-61 594
Résultat consolidé		1 497 897	383 720
<b>Capitaux propres</b>		<b>12 314 497</b>	<b>12 125 399</b>
<b>Provisions pour risques et charges</b>			
		55 018	117 204
<b>Dettes</b>			
Emprunts et dettes financières		2 969 690	3 468 234
Fournisseurs et comptes rattachés		6 283 477	6 812 020
Autres dettes et comptes de régularisation		3 770 318	3 725 105
<b>TOTAL PASSIF</b>		<b>25 393 000</b>	<b>26 247 962</b>

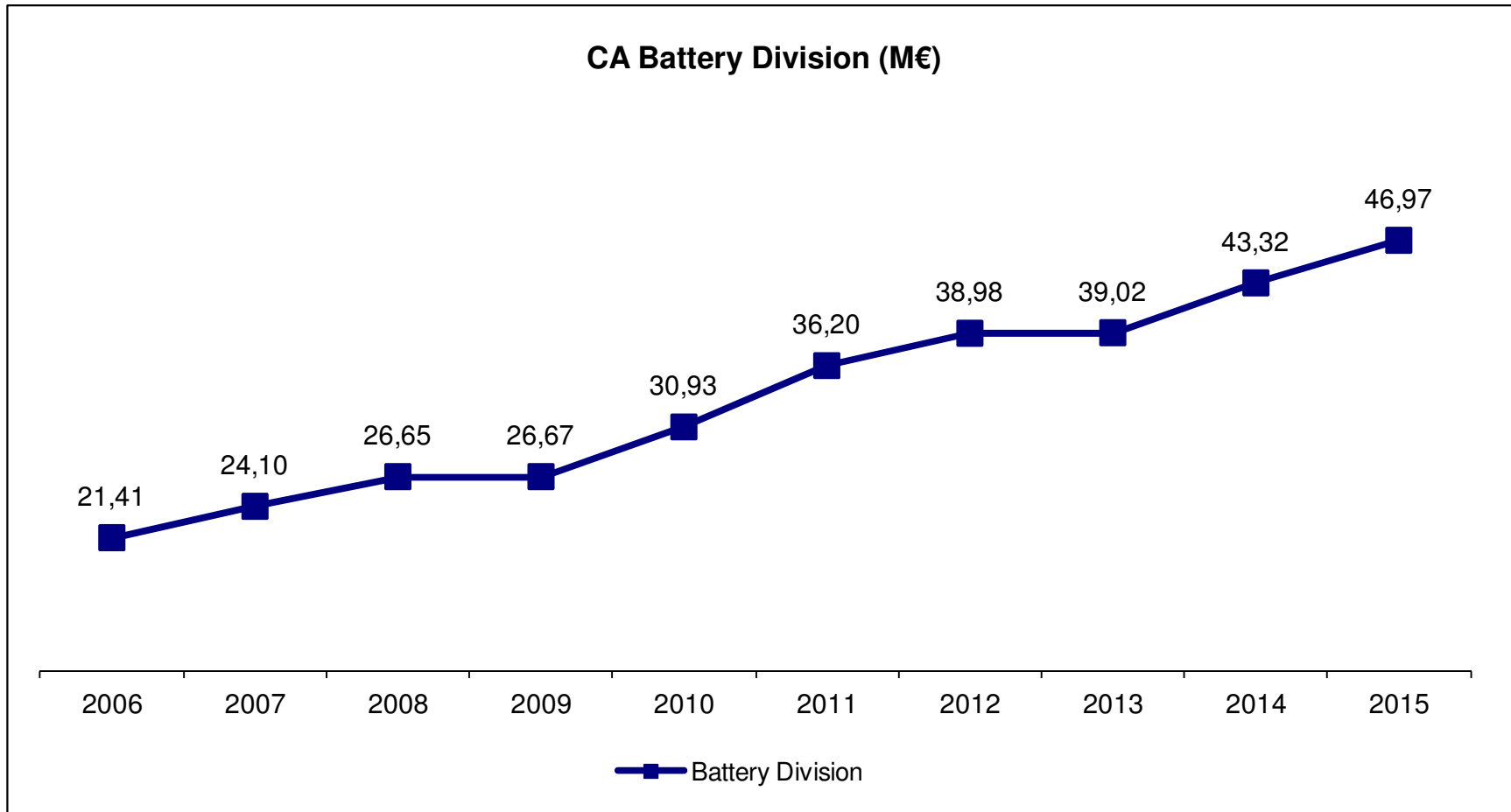
	31/12/2015	31/12/2014
<b>Flux de trésorerie liés à l'activité</b>		
Résultat net des sociétés intégrées	1 497 897	383 720
Elimination des charges et des produits sans incidence sur la trésorerie ou non liés à l'activité		
- Amortissements et provisions	707 203	971 406
- Provisions IDR	-62 186	-210 204
- Variation des impôts différés	32 415	347 993
- VNC des immos cédées	25 926	16 543
- Abandon de créances		
- Autres charges et produits	-12 930	-29 863
- Retraitements malis sur TUP filiales		
- Retraitements différences de change	141 697	24 481
- Plus ou moins values de cession, nettes d'impôts		1 528 134
Marge brute d'autofinancement des sociétés intégrées	2 330 022	3 032 210
Variation du besoin en fonds de roulement lié à l'activité	-1 361 599	-751 459
<i>Flux net de trésorerie généré par l'activité</i>	<i>968 423</i>	<i>2 280 751</i>
<b>Flux de trésorerie liés aux opérations d'investissement</b>		
Acquisition d'immobilisations	-560 911	-806 289
Cessions d'immobilisations	28 711	7 101
Acquisition d'actions propres	-197 492	-332 699
Cessions d'actions propres	167 815	347 916
Variation du périmètre		4 833 088
<i>Flux net de trésorerie lié aux opérations d'investissement</i>	<i>-561 877</i>	<i>4 049 117</i>
<b>Flux de trésorerie liés aux opérations de financement</b>		
Augmentation de capital		
Dividendes versés aux actionnaires	-1 444 969	-1 442 747
Emissions d'emprunts		410 000
Remboursement d'emprunts et dettes diverses	-239 359	-201 964
<i>Flux net de trésorerie lié aux opérations de financement</i>	<i>-1 684 328</i>	<i>-1 234 711</i>
<b>Incidence des variations des cours de devises</b>	<b>55 820</b>	<b>25 078</b>
<b>Variation de trésorerie</b>	<b>-1 221 962</b>	<b>5 120 235</b>
Trésorerie d'ouverture	1 643 001	-2 080 772
Ajustement trésorerie d'ouverture liée aux variations de périmètre		-1 396 462
Trésorerie de clôture	421 039	1 643 001
<b>Variation de trésorerie nette</b>	<b>-1 221 962</b>	<b>5 120 235</b>



Rendement 5%.

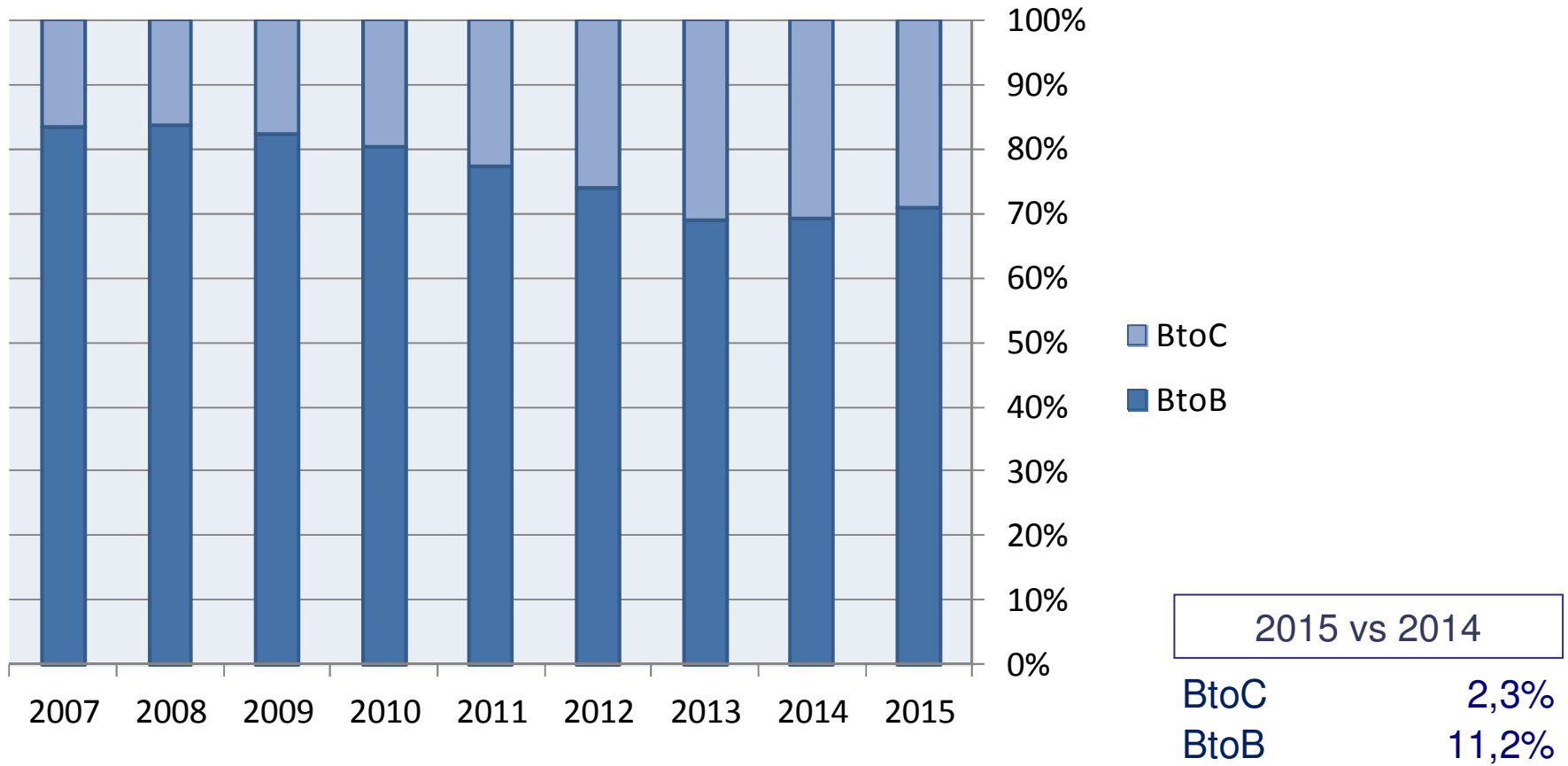


- **Process de finalisation de la cession de la division Health & Safety en cours.**  
**Calendrier de l'opération :**  
Etape 1 : S2 2013 : sortie de VDI Group des activités de la division par apport des fonds de commerce sur 4 sociétés  
Etape 2 : 31/10/2014 : cession des activités sous marque DHI (sociétés DPH & DOM Hygiène Industrie).  
Etape 3 : cession des activités PRORISK et GM Equipement au 01/01/2017. Réception des offres en cours.
- **Etude de croissances externes en cours. 6 dossiers en cours pour des acquisitions entre 0,4M€ et 2M de CA.**
- **Fermeture en cours du magasin 1001 Piles Batteries de Cologne.**
- **Forte baisse du CA de la division Battery car on ne retrouve pas environ 1,5M€ de ventes sur les détecteurs de fumée réalisées sur le T1 2015. L'obligation de s'équiper avait été reportée au 01/01/2016, mais cela n'a pas déclenché de ventes. Nous mettons en place un plan d'action spécifique sur T2 2016 pour écouler notre stock de détecteurs restants.**
- **Prise de participation (20%) d'une startup spécialisée dans la conception et la fabrication d'un BMS (Battery Management System) innovant permettant d'améliorer la performance des batteries et de rendre la batterie plus communicante.**



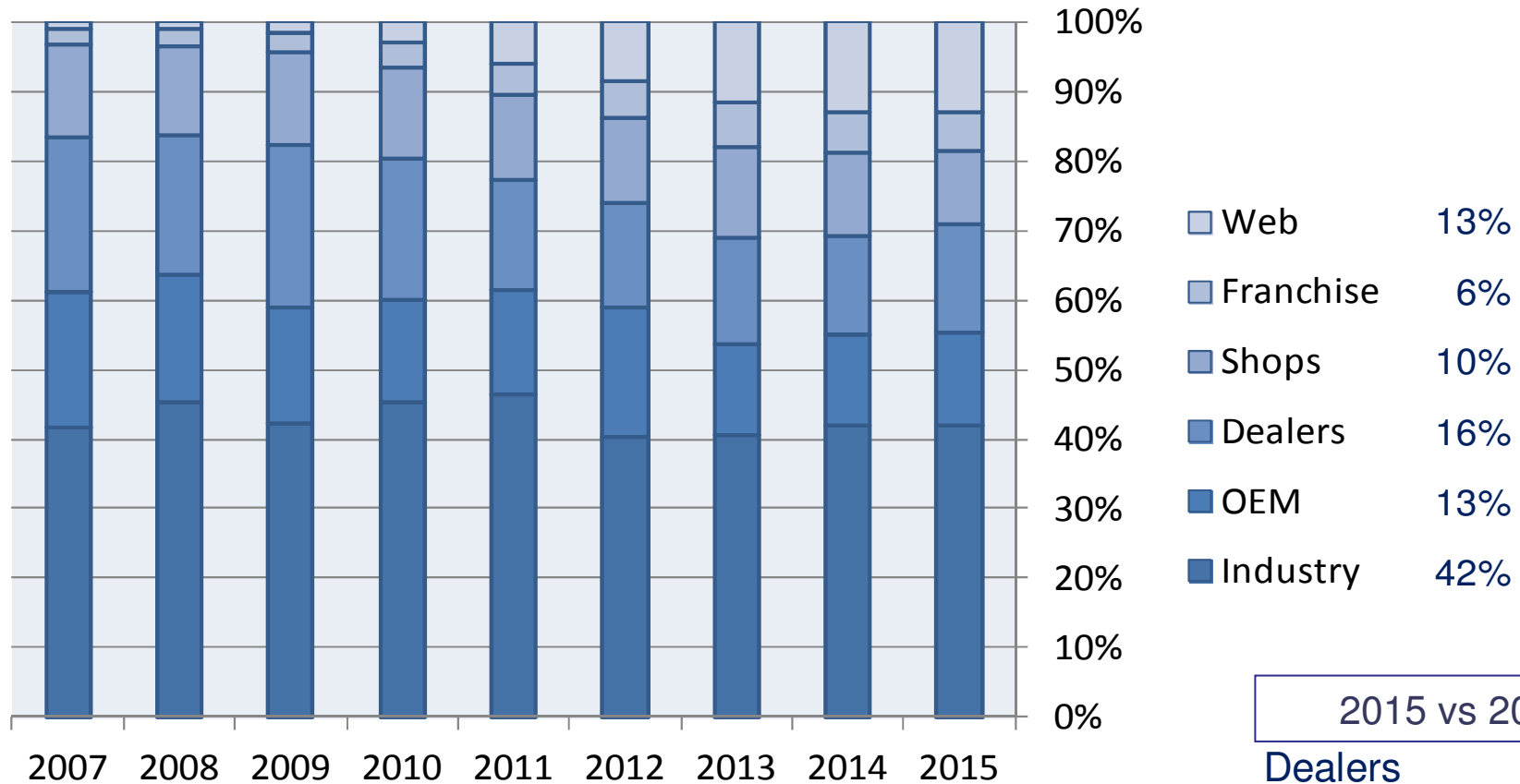
# Facturations BD par canal de distribution

## BD Net sales by distribution channel



# Facturations BD par canal de distribution

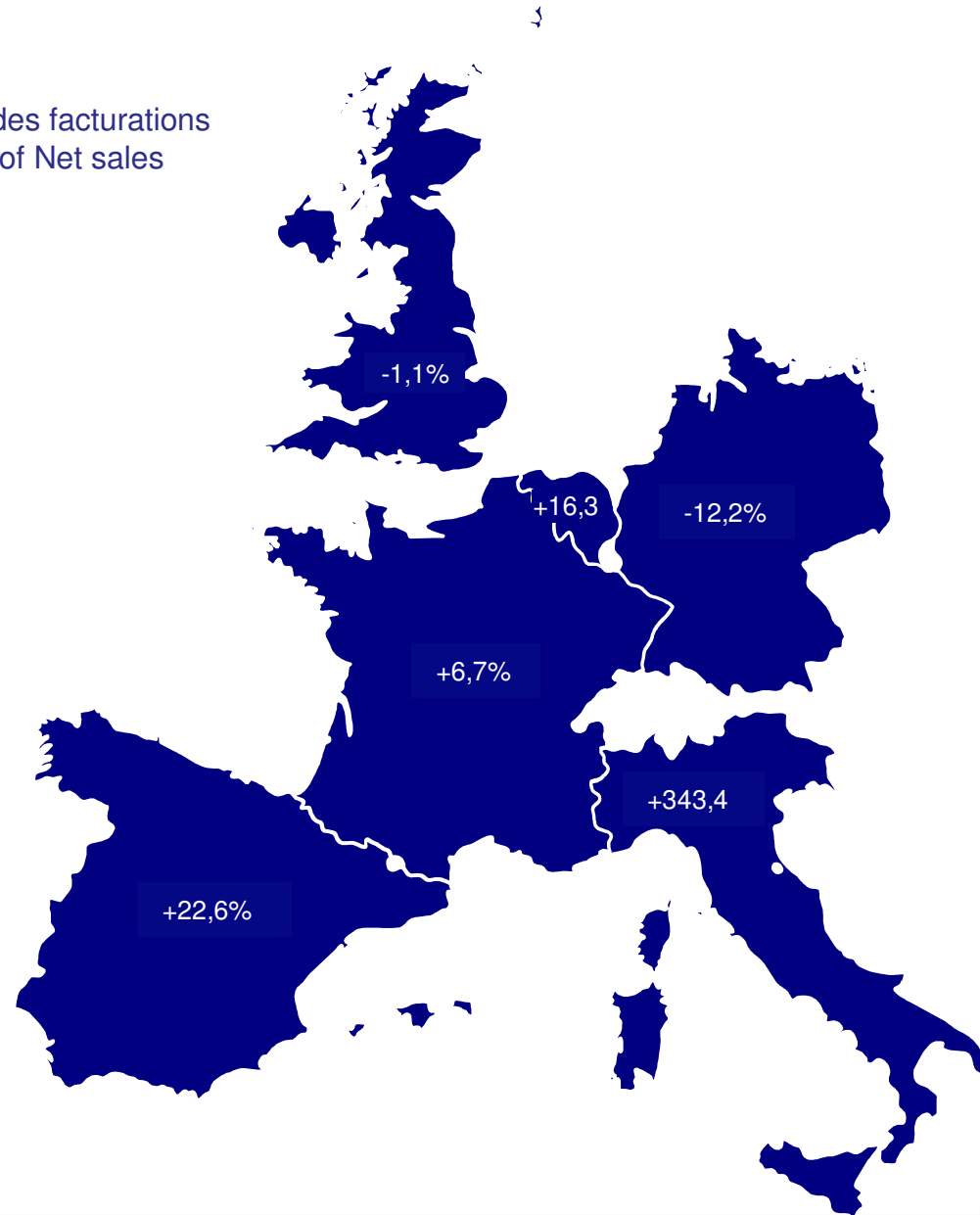
## BD Net sales by distribution channel



2015 vs 2014	
Dealers	19,6%
OEM	10,7%
Web	8,7%
Industry	8,5%
Franchise	3,0%
Shops	-5,2%

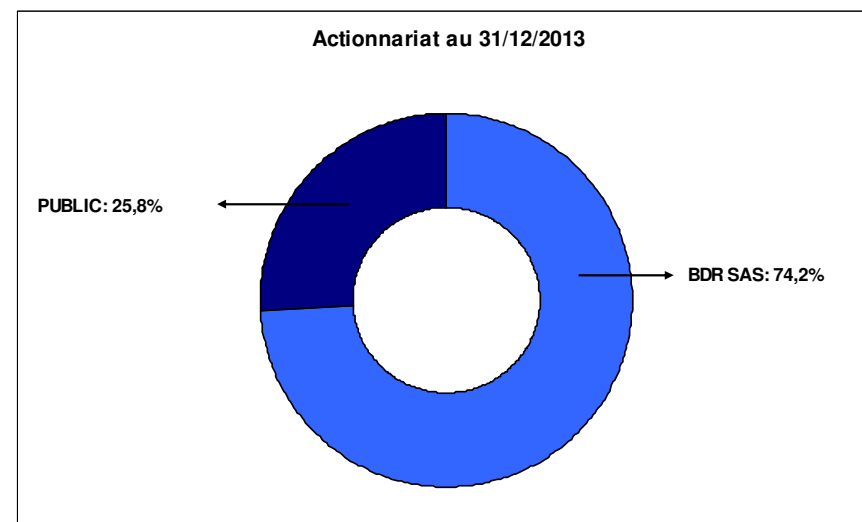
Evolution des facturations  
Evolution of Net sales

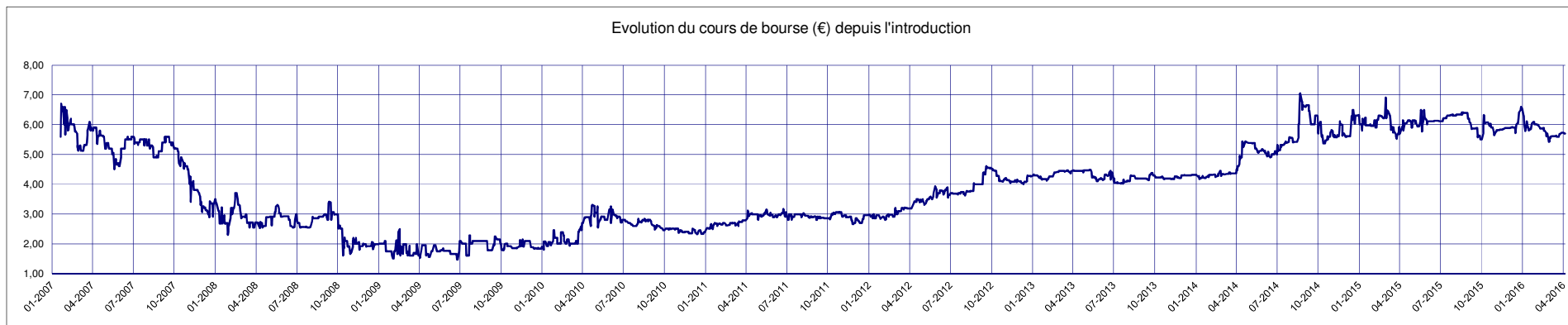
	Facturations Net sales	Evolution %	Evolution € or £
Italia	308 608	343,4%	239 015
España	2 632 398	22,6%	485 943
Belgique	191 835	16,3%	26 867
France	32 568 878	6,7%	2 057 766
United Kingdom	10 613 979	-1,1%	-103 058
Deutschland	655 664	-12,2%	-91 213
<b>Total BD</b>	<b>46 971 362</b>	<b>8,4%</b>	<b>3 652 596</b>



Date d'introduction	22/01/2007
Prix d'introduction	5.60 €
Cours au 31/12/2015	6.52 €
Cours le plus haut sur 2013	4.48 €
Cours le plus bas sur 2013	4.02 €
Cours le plus haut sur 2014	7.05 €
Cours le plus bas sur 2014	4.17 €
Cours le plus haut sur 2015	6.90 €
Cours le plus bas sur 2015	5.46 €
<b>Cours au 06/04/2016</b>	<b>5.78 €</b>
Capitalisation boursière	28 177 500 €
Nombre de titres	4 875 000
Nombre de titres au flottant	1 257 435
Flottant au 31/12/2015	25.8%
Capital au 31/12/2015	2 973 750 €
Nominal	0.61 €

Code ISIN	FR0010337865
Code Reuters	ALVDIPA
Marché	Alternext
Type de cotation	Continue
Listing sponsor	Crédit du Nord
Contrat de liquidité	Gilbert Dupont



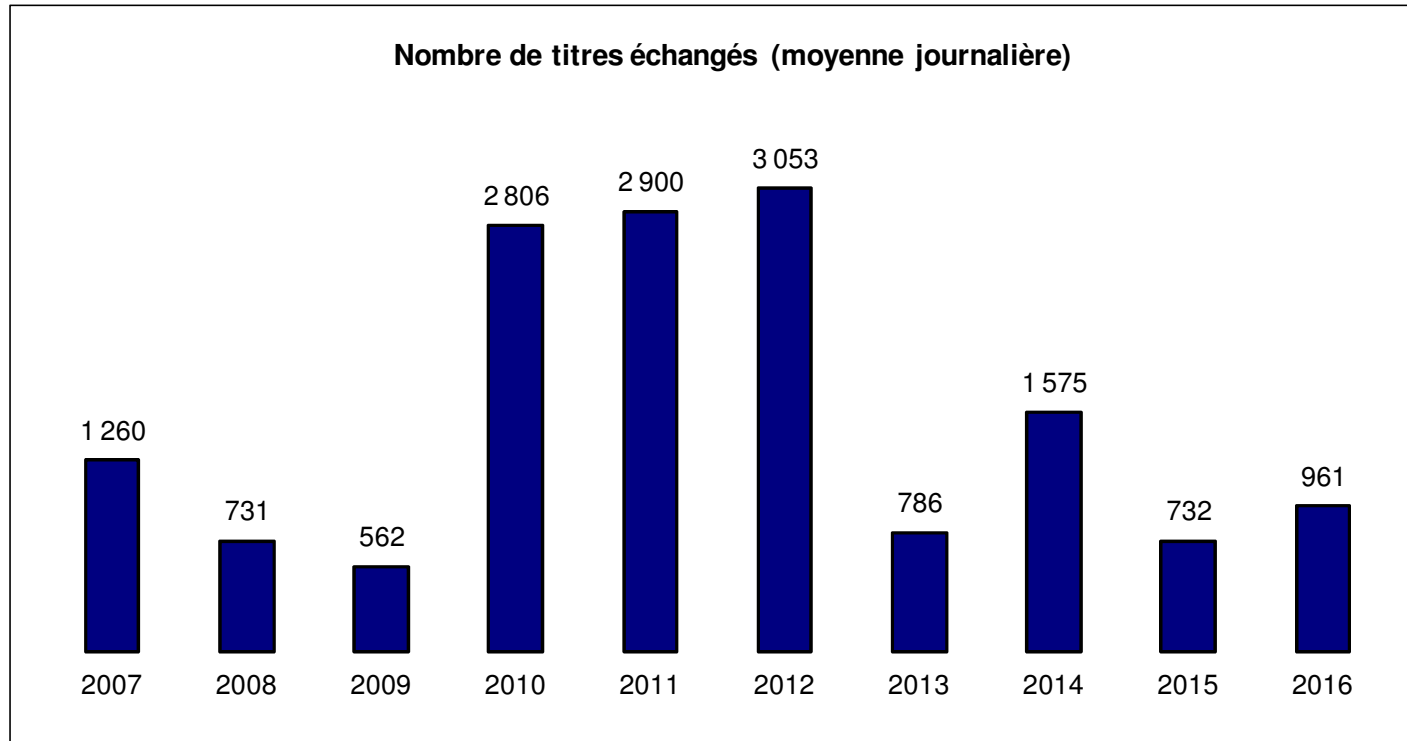


Evolution sur 1 an : -2,7%

Cours au 07/04/2015 : 5,94€

Cours moyen sur 1 an : 6,00€





Programme de rachat d'actions initié le 08/06/2012 et géré par Gilbert Dupont.

- **Assemblée Générale :** 20 mai 2016 à 8h30  
au siège de la société  
11C rue des Aulnes - 69410 Champagne-Au-Mont-d'Or.
- **Facturations T2 :** 7 juillet 2016.
- **Résultats du S1 + Facturations T3 :** 6 octobre 2016.
- **Facturations T4 :** 5 janvier 2017.