



Spécialiste de la distribution de produits
consommables, non stratégiques et indispensables.

Résultats annuels 2014

Lyon : Banque de France	09/04/2015 - 09h30
Lyon : Le Prisme	09/04/2015 - 11h30
Paris : Hôtel Clarion	09/04/2015 - 17h30

VDI Group une valeur de rendement



MICROBATT

allbatteries

PRO+RISK



6 marques - 2 Divisions :

- Health & Safety Division
- Battery Division

- **Date de création : 1996**
- **Des implantations dans 8 pays : France, UK, Belgique, Allemagne, Espagne, Italie, Chine, Tunisie.**

Positionnement stratégique :

La vente de produits :

- **Consommables**
- **Indispensables**
- **Non stratégiques**

Battery Division

Un marché porté par le développement du nomadisme et du “sans fil”
 Une place de spécialiste face à des offres standards

- Piles
- Batteries
- Chargeurs
- Adaptateurs
- Produits d'éclairage portatifs



allbatteries



Health & Safety Division

Un marché porté par la réglementation

Articles :

- de santé,
- de premier secours,
- d'hygiène,
- de sécurité,
- de protection pour l'homme au travail

PRO+RISK



Conception, assemblage et négoce
Une offre complète ... toutes technologies confondues

Piles : *alcaline, zinc air, zinc chloride, oxyde d'argent, lithium...*

Batteries : *NiCd, NiMh, Plomb, Lithium...*

Chargeurs & Adaptateurs : *PC portables, GSM, chargeurs vidéo, ...*

Batteries pour : *PC portables, téléphones sans fil, PMR, outillage portatif, vidéo,...*

Produits d'éclairage portatifs : *torches, projecteurs, sécurité,...*

Produits solaires

Batteries auto/moto



Spécialiste incontournable sur le marché des piles et des batteries



Si le produit n'existe pas ou plus, nous le fabriquons

La gamme de produits

Intervention en cas d'accident du travail :
Trousses de secours, réanimation, transport des blessés,...

Soin des accidentés : *Pansements, compresses, cryothérapie, parapharmacie,...*

Suivi médical des travailleurs :
Matériel de diagnostic, mobilier médical,...


Prévention des accidents du travail : *Matériel de sécurité, signalisation, chaussures de sécurité, gants, casques, lunettes, anti-bruits,...*

Hygiène : *Désinfectants, vêtements de travail à usage court (gants, masques, charlottes, sur chaussures, blouses,...), literie, produits à base de ouate de cellulose*

Produits spécifiques sur demande



● Un portefeuille de clients très diversifié



● Industrie

● Industries agro-alimentaires

● Pompiers, Police & Armée..

● Administrations publiques & Gouver.

● Services : eau, électricité, gaz

● Santé

● BTP

● Audiovisuel

● Electricité

● Maintenance

● Transports & Logistique

● Sécurité / Alarmes

● Télécommunications

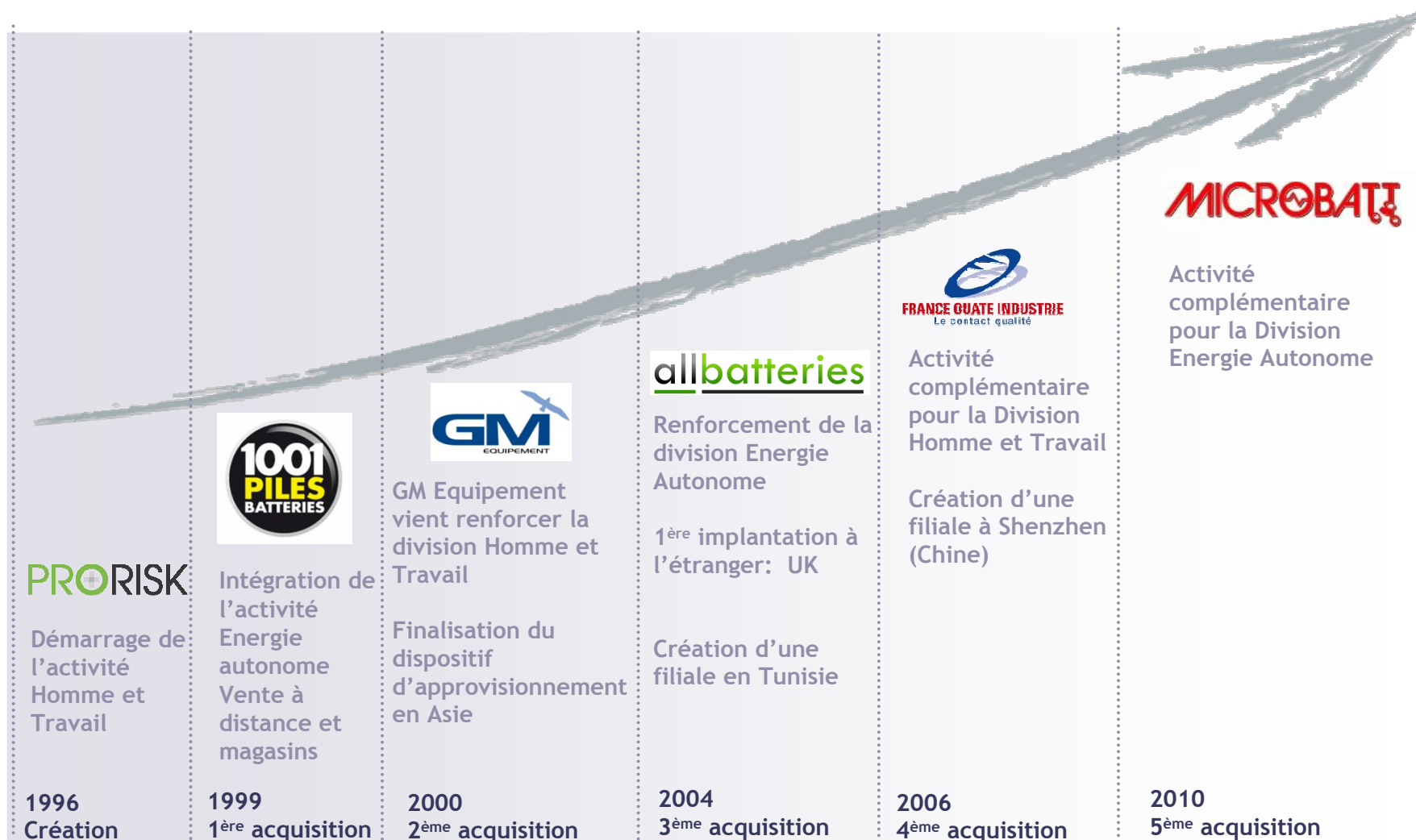
● Loisirs

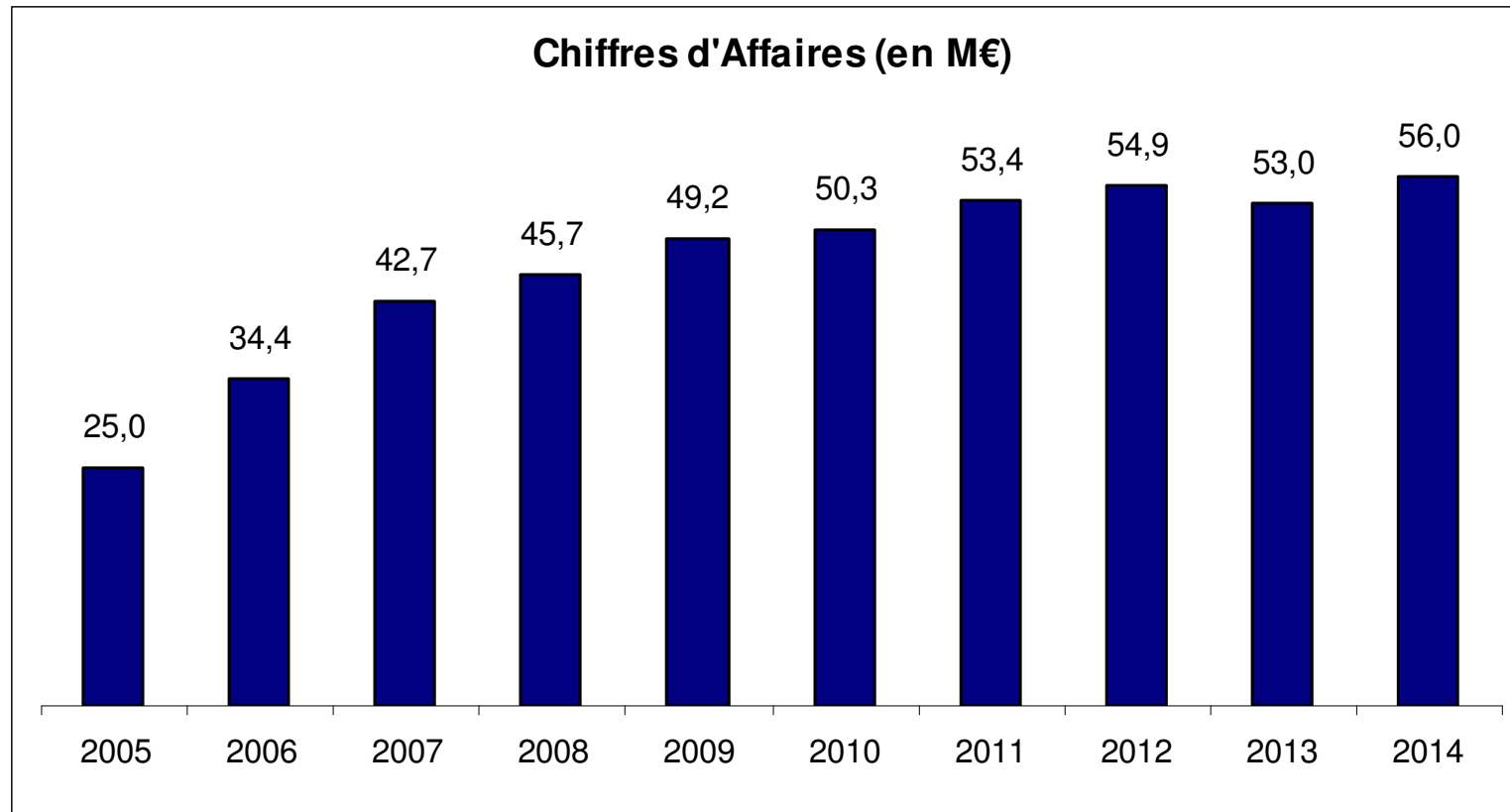
● Chimie & Pétrochimie

● Electronique

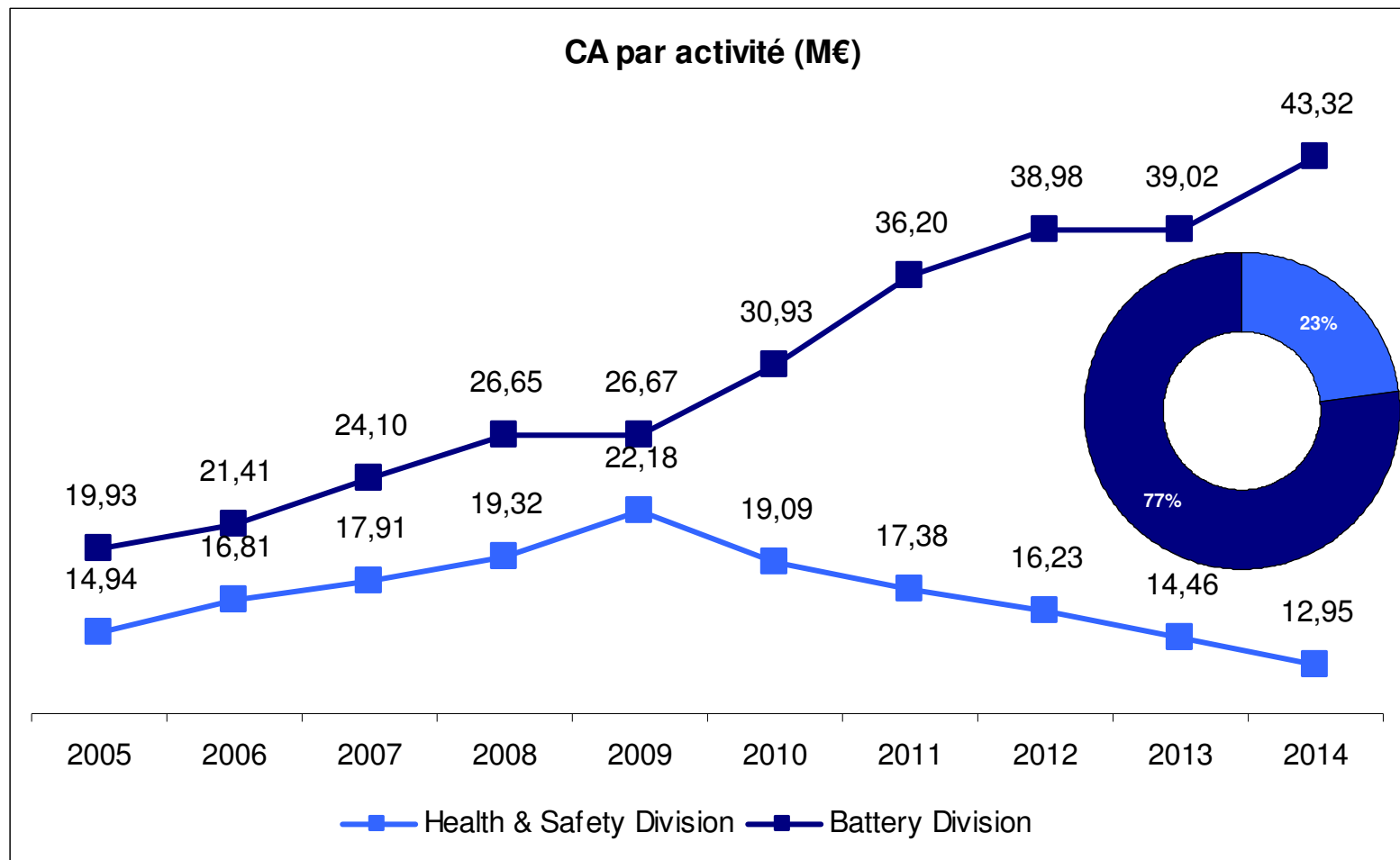


- Logistique
- Informatique
- Comptabilité / Finance
- Ressources Humaines
- QHSE
- Sourcing Chine
- Assemblage Tunisie

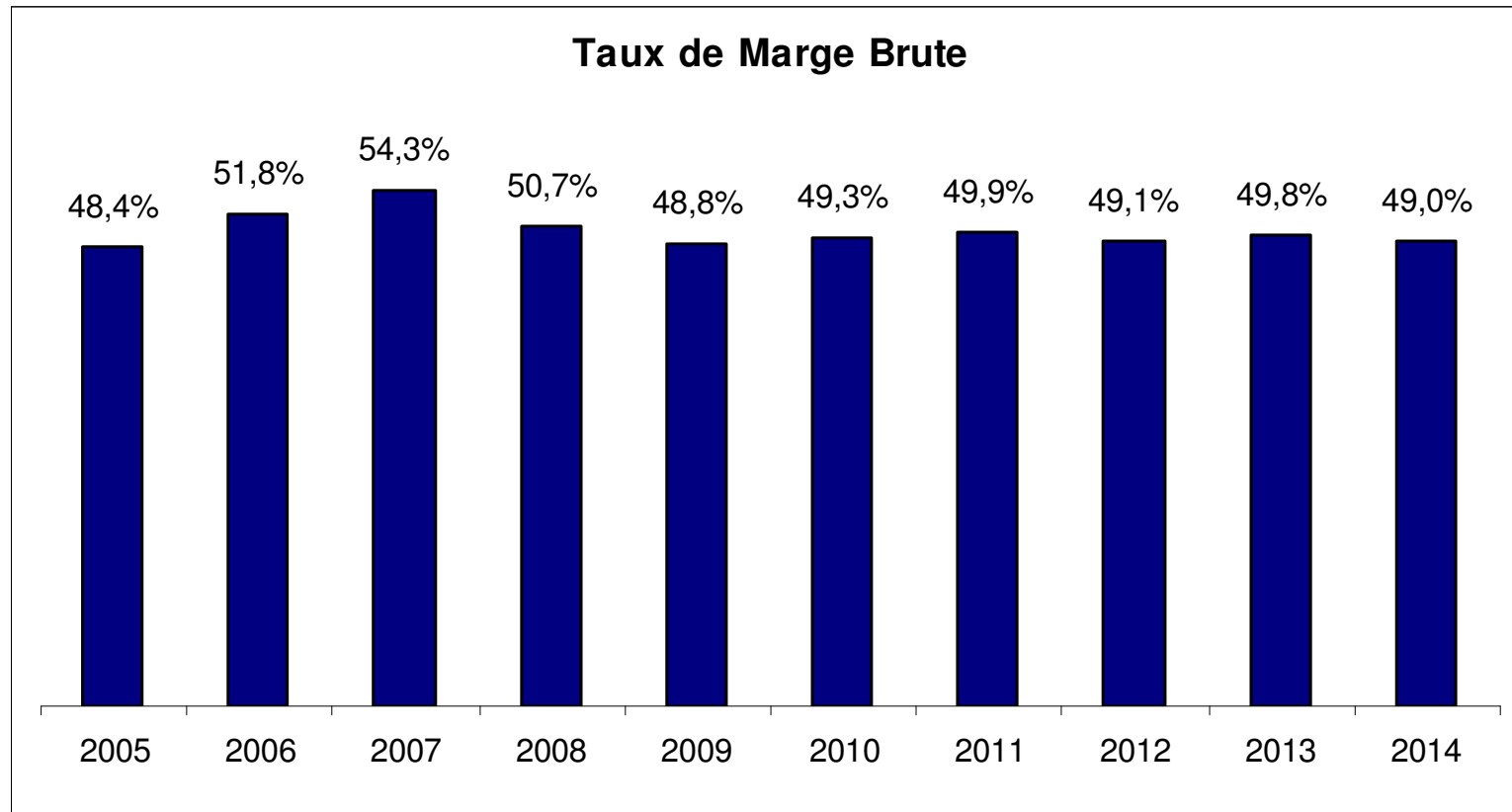


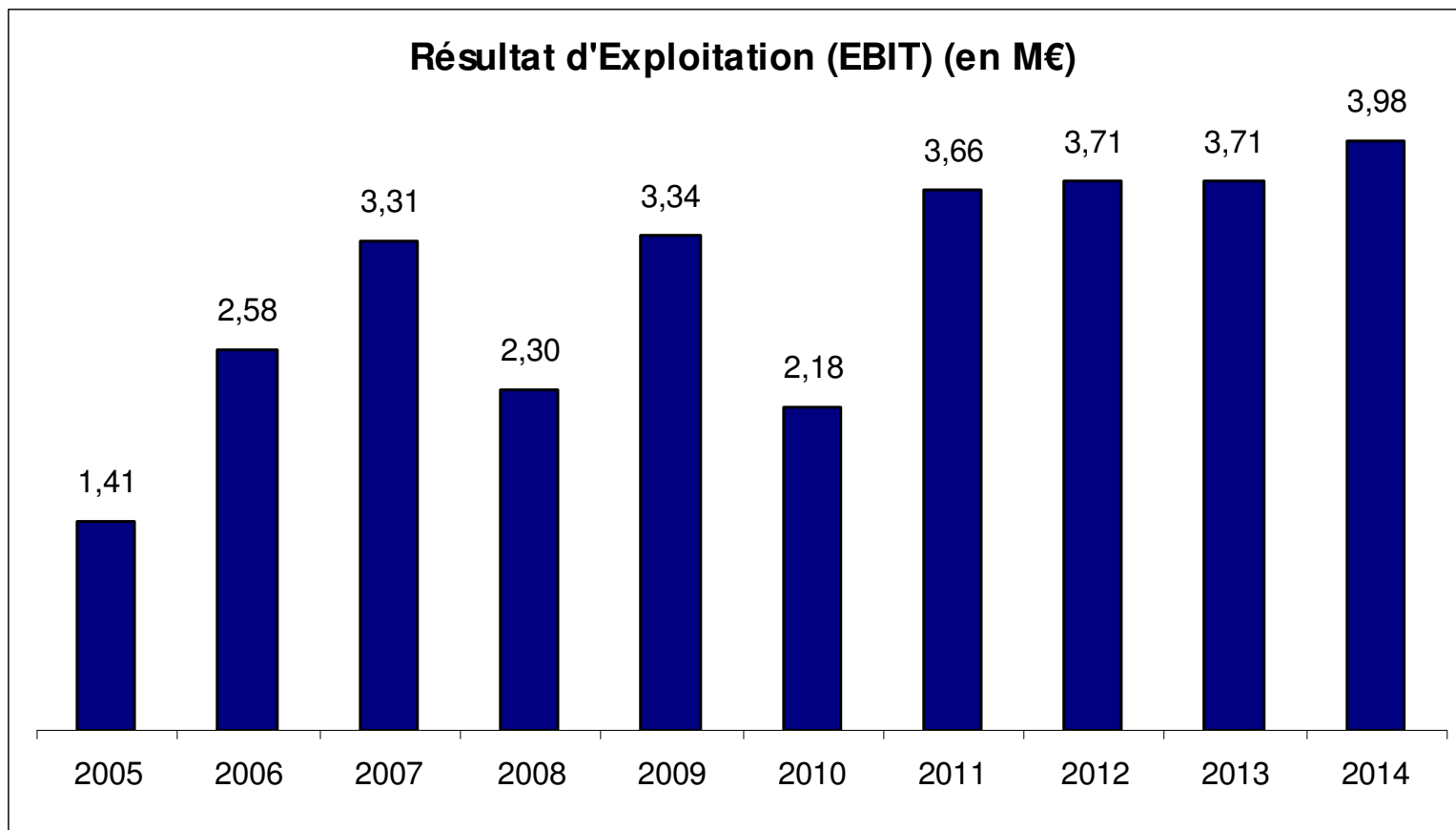


2014 / 2013 : +5,6% (+8,6% à périmètre constant)

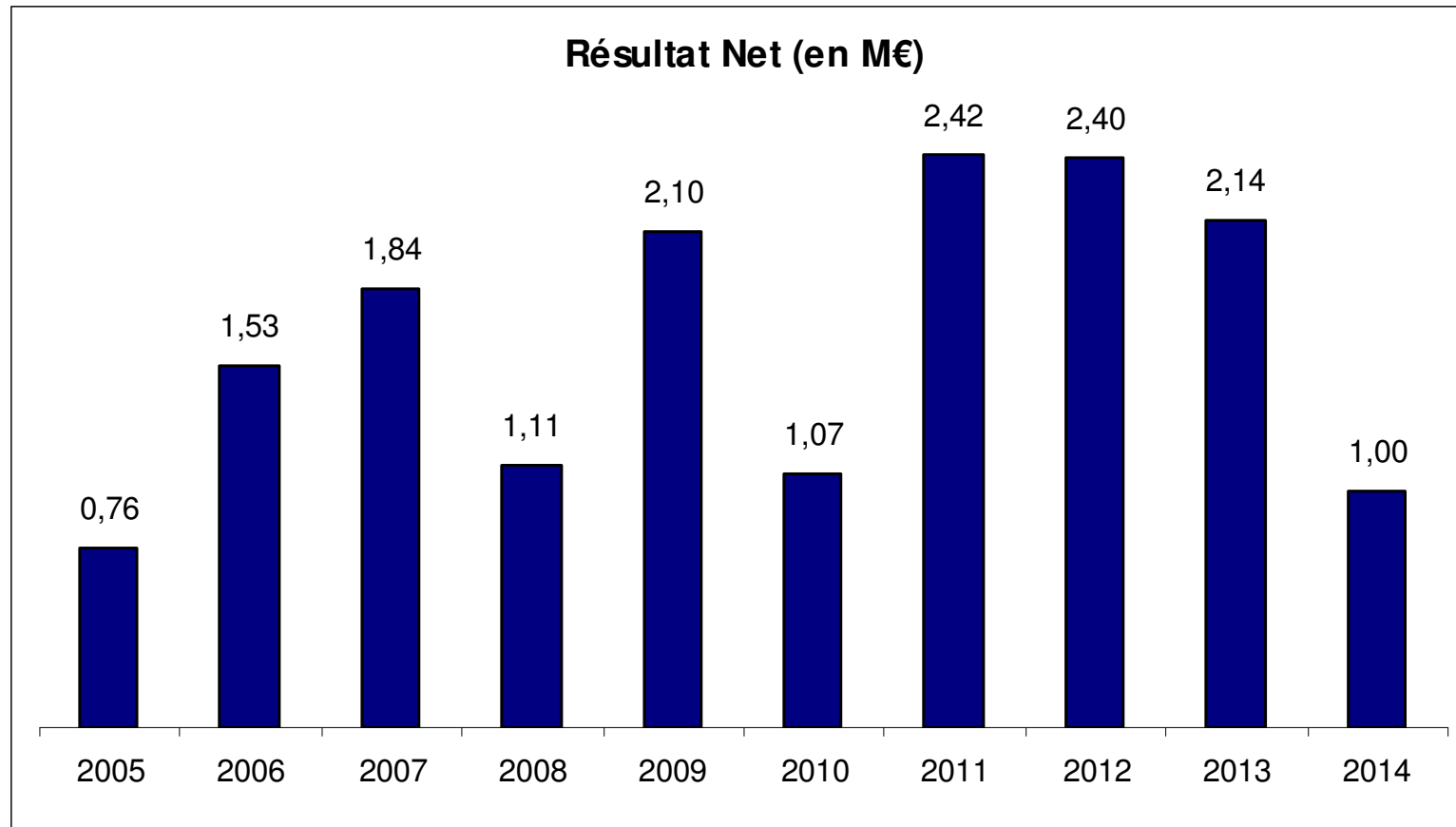


2014 / 2013 : +11% pour Battery Division

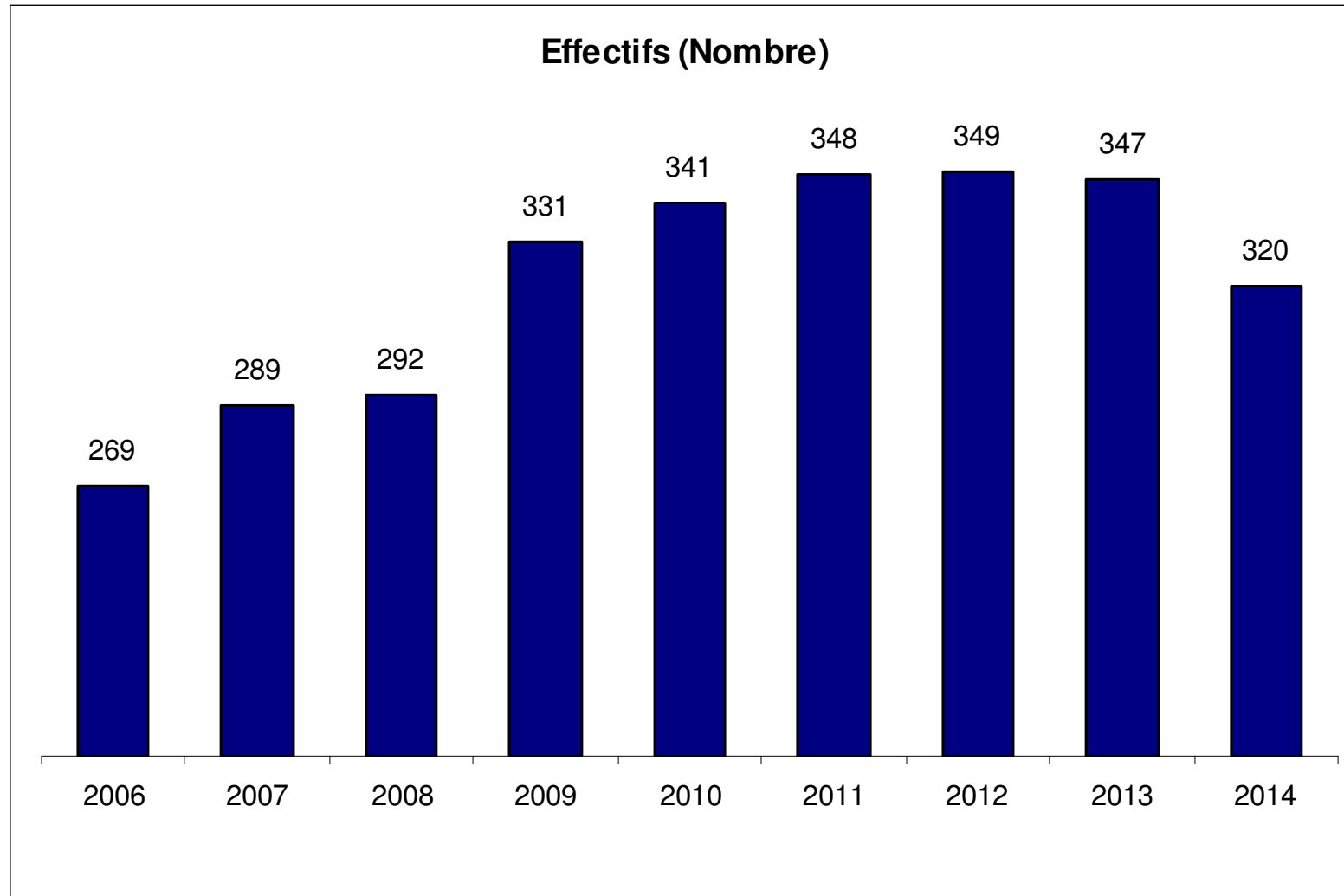


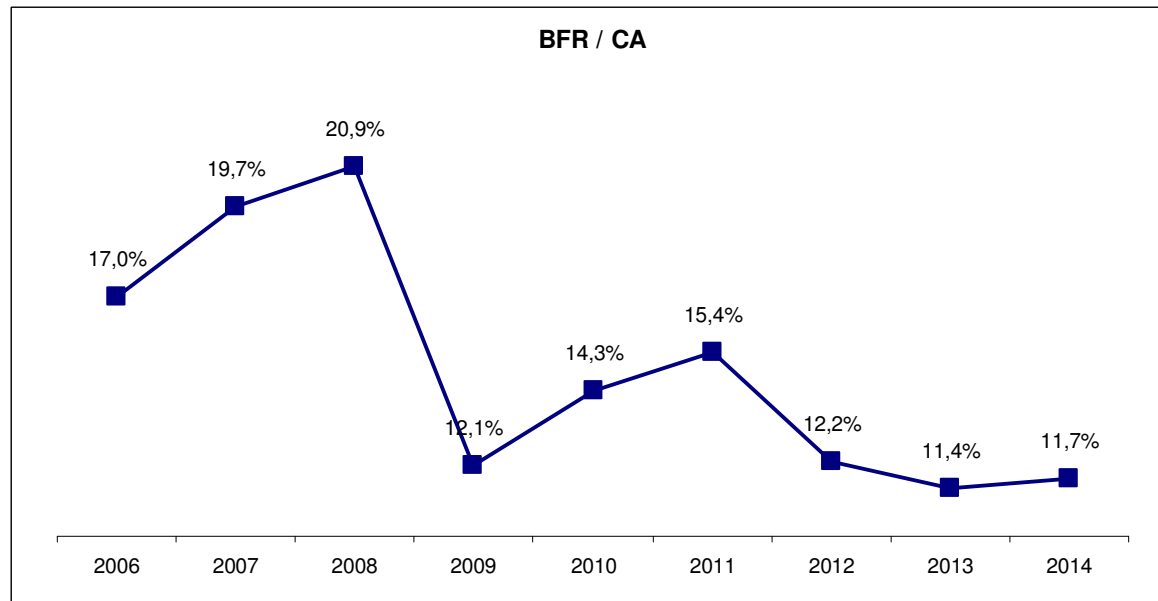
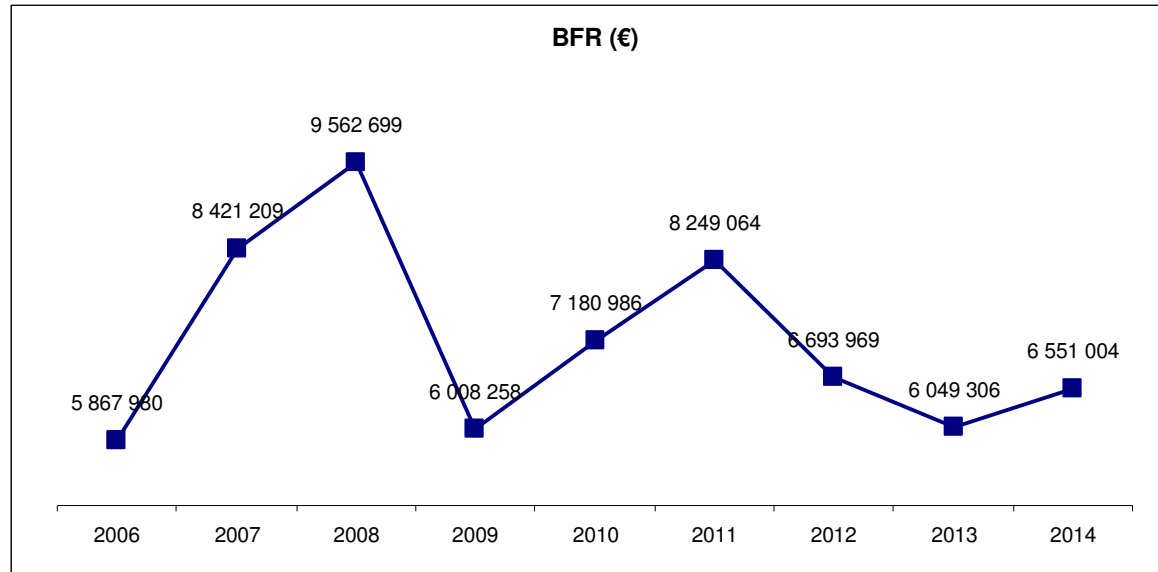


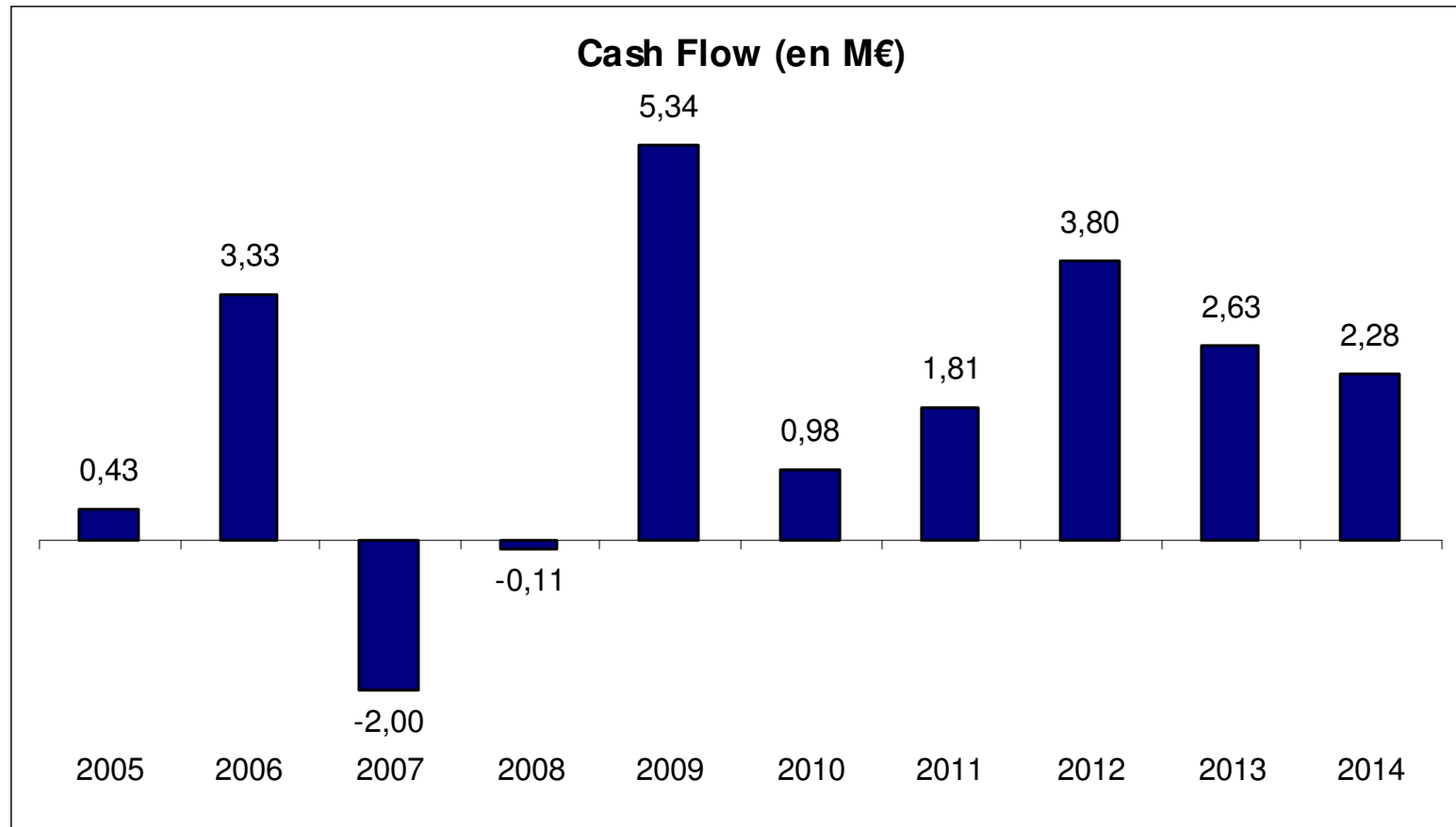
2014 / 2013 : +7,1%

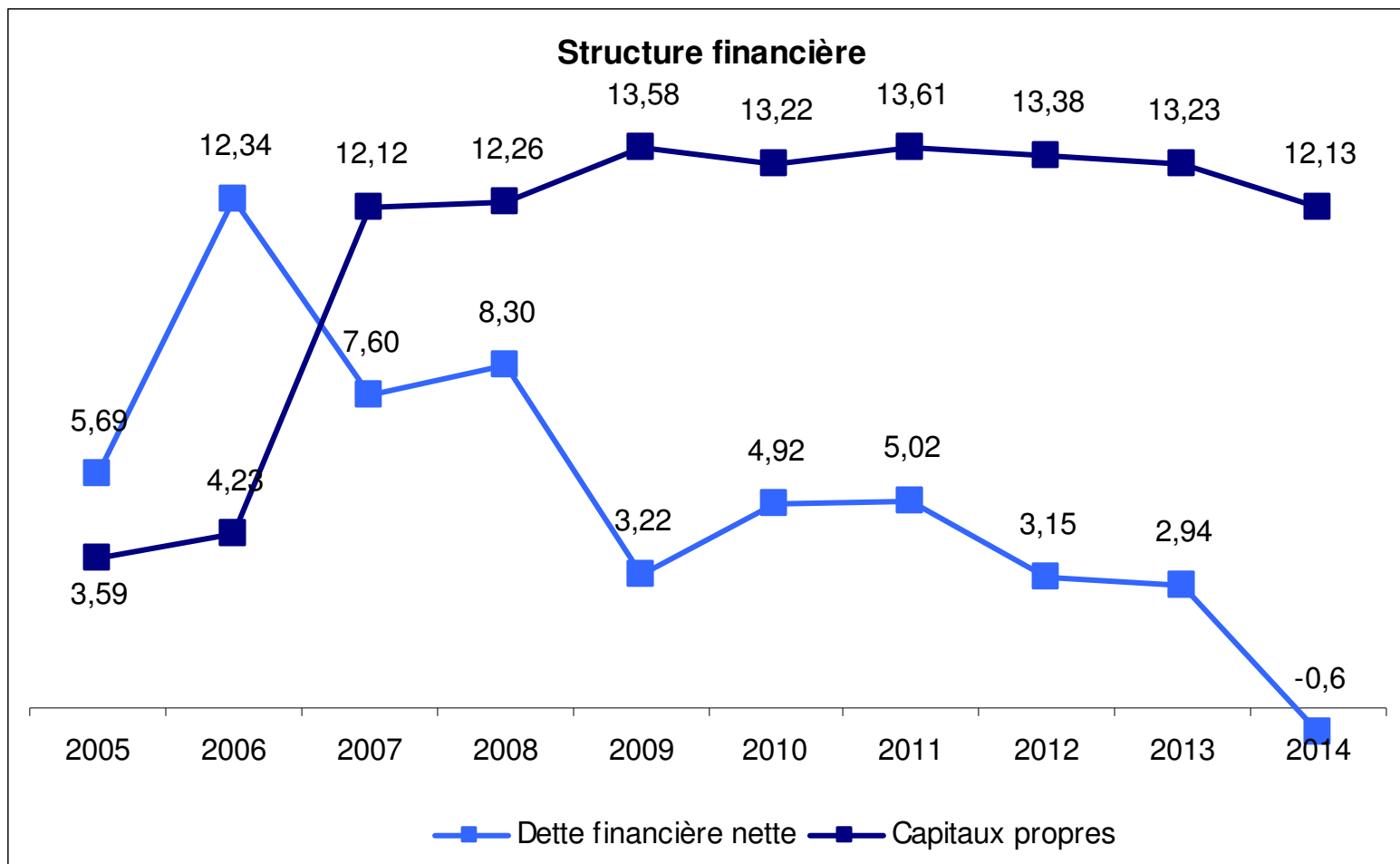


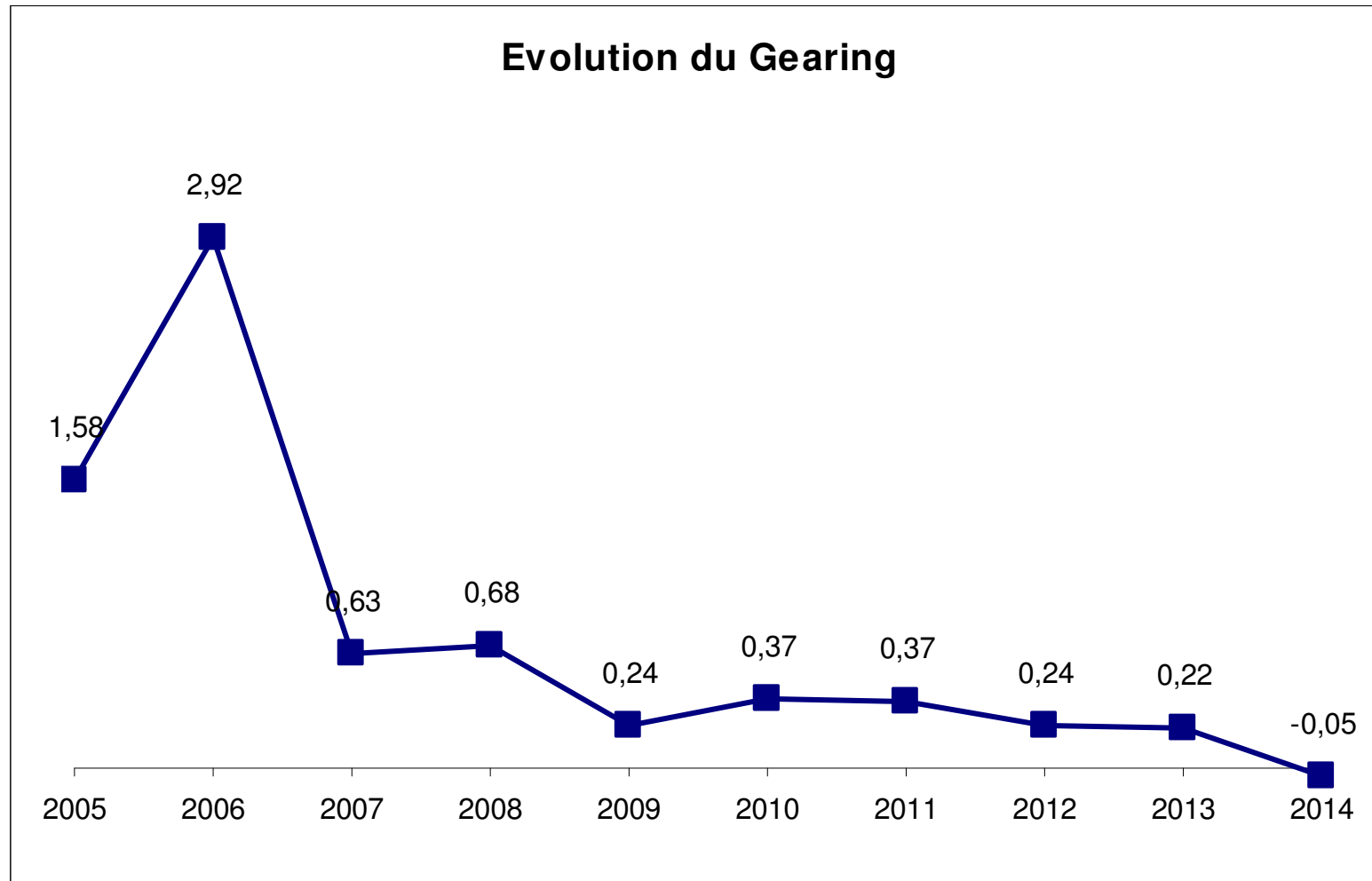
2014 / 2013 : -53,2%









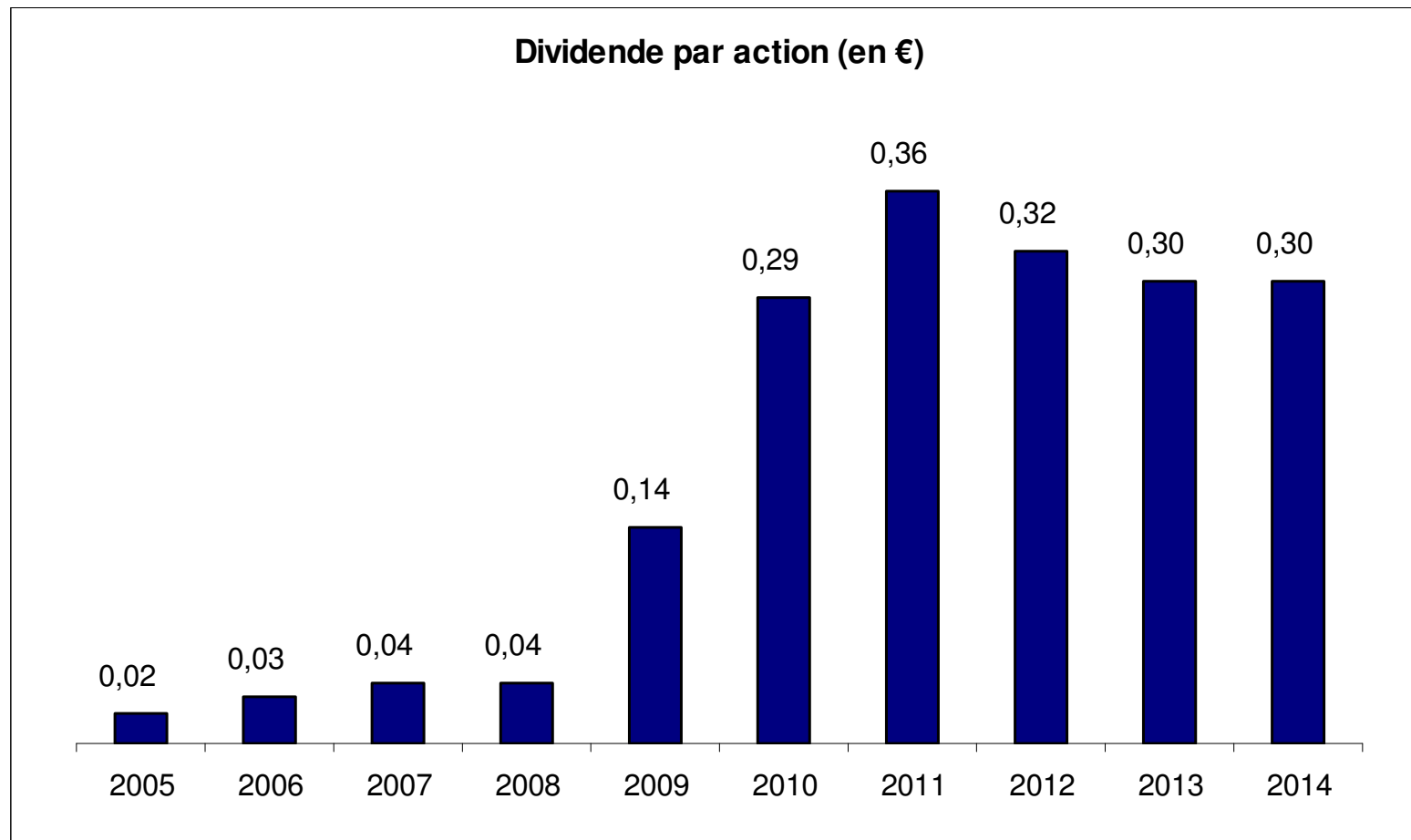


	31/12/14	En % du CA	Evolution	31/12/13	En % du CA
Chiffre d'affaires	56 008 849	100,0%	5,6%	53 037 489	94,7%
Autres produits d'exploitation	832 447	1,5%	11,4%	747 416	1,3%
Achats consommés	28 575 587	51,0%	7,3%	26 637 891	47,6%
Charges de personnel	11 116 441	19,8%	-6,2%	11 852 345	21,2%
Autres charges d'exploitation	11 562 120	20,6%	17,9%	9 804 937	17,5%
Impôts et taxes	1 036 284	1,9%	-0,2%	1 037 898	1,9%
Dotations aux amortissements et aux provisions	571 704	1,0%	-22,5%	737 355	1,3%
Résultat d'exploitation	3 979 160	7,1%	7,1%	3 714 479	6,6%
Charges et produits financiers	-14 326	0,0%	-94,1%	-243 253	-0,4%
Résultat courant	3 964 834	7,1%	14,2%	3 471 226	6,2%
Charges et produits exceptionnels	-1 585 004	-2,8%	1945,7%	-77 480	-0,1%
Participation	0	0,0%	-100,0%	97 538	0,2%
Impôts sur les résultats	1 032 306	1,8%	-6,1%	1 099 516	2,0%
Impôts différés sociaux	347 993	0,6%	484,5%	59 534	0,1%
Résultat net	999 531	1,8%	-53,2%	2 137 158	3,8%
Dotations et reprises sur écarts d'acquisition	-615 811	-1,1%		-679 019	-1,2%
Résultat net consolidé	383 720	0,7%	-73,7%	1 458 139	2,6%

ACTIF	Réf. Note	Net au 31/12/14	Net au 31/12/13
Actif immobilisé			
Ecarts d'acquisition		1 451 920	6 548 777
Immobilisations incorporelles		1 562 436	1 455 650
Immobilisations corporelles		1 257 814	964 945
Immobilisations financières		219 965	467 782
Actif circulant			
Stocks		8 135 781	7 420 960
Avances et acomptes versés		515 552	599 744
Clients et comptes rattachés		7 227 309	7 699 028
Autres créances et comptes de régularisation		1 809 069	2 001 958
Disponibilités		4 068 116	4 877 855
TOTAL ACTIF		26 247 962	32 036 699

PASSIF	Réf. Note	Net au 31/12/14	Net au 31/12/13
Capitaux propres part du groupe			
Capital		2 973 750	2 973 750
Réserves consolidés		8 829 523	8 965 042
Ecart de conversion		-61 594	-171 629
Résultat consolidé		383 720	1 458 139
Capitaux propres		12 125 399	13 225 302
Provisions pour risques et charges			
		117 204	364 283
Dettes			
Emprunts et dettes financières		3 468 234	7 813 788
Fournisseurs et comptes rattachés		6 812 020	6 281 607
Autres dettes et comptes de régularisation		3 725 105	4 351 719
TOTAL PASSIF		26 247 962	32 036 699

	31/12/14	31/12/13
Flux de trésorerie liés à l'activité		
Résultat net des sociétés intégrées	383 720	1 458 139
Elimination des charges et des produits sans incidence sur la trésorerie ou non liés à l'activité		
- Amortissements et provisions	971 406	1 021 520
- Provisions IDR	-210 204	4 893
- Variation des impôts différés	347 993	59 534
- VNC des immos cédées	16 543	39 101
- Autres charges et produits	-29 863	-37 879
- Retraitements différences de change	24 481	4 550
- Plus ou moins values de cession, nettes d'impôts	1 528 134	
Marge brute d'autofinancement des sociétés intégrées	3 032 210	2 549 858
Variation du besoin en fonds de roulement lié à l'activité	-751 459	84 680
<i>Flux net de trésorerie généré par l'activité</i>	<i>2 280 751</i>	<i>2 634 538</i>
Flux de trésorerie liés aux opérations d'investissement		
Acquisition d'immobilisations	-806 289	-586 769
Cessions d'immobilisations	7 101	7 293
Acquisition d'actions propres	-332 699	-326 777
Cessions d'actions propres	347 916	267 869
Variation du périmètre	4 833 088	
<i>Flux net de trésorerie lié aux opérations d'investissement</i>	<i>4 049 117</i>	<i>-638 384</i>
Flux de trésorerie liés aux opérations de financement		
Augmentation de capital		
Dividendes versés aux actionnaires	-1 442 747	-1 542 168
Emissions d'emprunts	410 000	
Remboursement d'emprunts et dettes diverses	-201 964	-708 351
<i>Flux net de trésorerie lié aux opérations de financement</i>	<i>-1 234 711</i>	<i>-2 250 519</i>
Incidence des variations des cours de devises	25 078	-30 103
Variation de trésorerie	5 120 235	-284 468



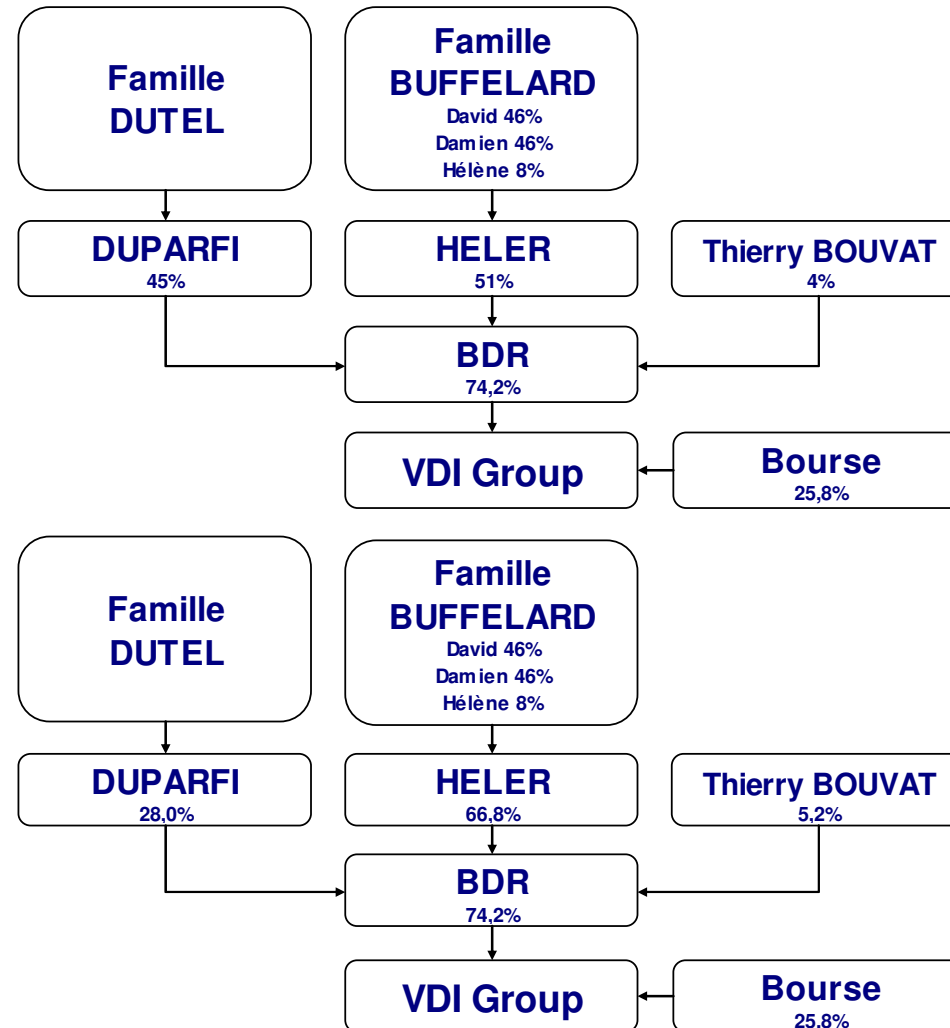
Rendement 5%.

- Démarrage de la cession de la division Health & Safety.
 Calendrier de l'opération :
 Etape 1 : sortie de VDI Group des activités de la division par apport des fonds de commerce sur 4 sociétés (réalisée sur S2 2013).
 - DPH (marque DHI en France et en Belgique : hygiène)
 - DOM Hygiène Industrie (marque DHI à la Réunion : hygiène)
 - PRORISK (marque PRORISK en France : 1ers secours + EPI).
 - GM Equipement (marque GME en Europe : EPI usage unique).
 Etape 2 : cession des activités sous marque DHI (sociétés DPH & DOM Hygiène Industrie) au 31/10/2014.
 Etape 3 : cession des activités PRORISK et GM Equipement au 01/01/2017.

- Etude de croissances externes en cours. 2 protocoles d'acquisition en cours de rédaction pour 1 acquisition sur l'Allemagne et une 1 sur la Tunisie.

- Sur 2014 et 2015 : transformation de notre organisation pour être en mesure d'accélérer notre déploiement en Europe à partir de 2016 :
 - Réaménagement de notre entrepôt central de Corbas (69) et investissement dans un WMS.
 - Extension et remise à neuf des locaux de Battery Division à Saint-Egrève (38).
 - Evolution de notre système décisionnel.
 - Recrutement de nouveaux managers afin de nous structurer : Supply Chain / Transport / Finance / Développement.
 - Etude et test d'un concept de magasin Batterie Dépôt.
 - Etude et test d'un concept de magasin Batteries et Ampoules.
 - Lancement d'un nouveau service dans nos magasins
 - Nouveau logiciel de recouvrement.
 - Extension de nos certifications ISO 9001 & 14001 à l'Allemagne et l'Espagne.
 - Nouveau SIRH.
 - Réorganisation de nos services supports (IT, RH, Compta) autour d'un CSP en Tunisie.

- Restructuration du capital de BDR, holding de contrôle de VDI Group :



- Croissance prévue malgré la cession de l'activité DHI en 2014.
T1 à +2,1% (+18,7% à périmètre constant).
Dont +21,7% pour Battery Division (dont environ 1,2M€ de vente de détecteurs de fumée)
0% pour Health & Safety Division
- Rentabilité de la filiale en Espagne.
- Poursuite de la montée en puissance des filiales en Allemagne et en Italie.
- 1 ou plusieurs croissances externes.

ERROR: stackunderflow
OFFENDING COMMAND: ~
STACK: